

無印良品

다리미대 취급설명서

- ※ 구매해 주셔서 진심으로 감사 드립니다.
- ※ 사용하기 전에 반드시 설명서를 읽어 주십시오.
- ※ 설명서는 반드시 보관하여 주십시오.

사용상 주의사항



주의

- 다리미대의 밑에 다리나 손을 놓지 말아 주십시오. 다리미대의 하부에 스팀이 나옵니다. 투과된 스팀에 의하여 화상을 입을 우려가 있습니다.
- 부득이 하게 다리를 넣어야 할 경우는 두꺼운 타월 등으로 보호하여 스팀에 의한 화상을 입지 않도록 주의하여 주십시오.
- 사용 중에는 어린이가 다리미 및 스팀에 의하여 화상을 입지 않도록 다리미대 주위에서 놀지 않도록 주의하여 주십시오.
- 사용 후 일어날 때에는 다리미대에 손을 잡고 일어나지 말아 주십시오. 다리미대 파손 및 힘의 원인이 됩니다.
- 다리미대의 위에 앉거나 타지 말아 주십시오. 다리미대가 파손되거나 상처를 입을 수 있습니다.
- 다리미대의 위에 물건을 올려놓지 말아 주십시오. 다리미대가 파손되거나 외부에 커버변형이 생길 수 있습니다.
- 다리미대의 상판에 다리미를 방치하지 말아 주십시오. 커버가 타거나 화재의 원인이 됩니다.
- 다리가 완전히 세팅되었는지 확인 후 사용해 주십시오. 다리미대가 넘어져 화재 및 부상의 원인이 됩니다.
- 다리를 접을 때에는 손가락이 끼지 않도록 주의하여 주십시오. 부상의 원인이 됩니다.
- 다리를 접은채로 사용하지 말아 주십시오. 뜨거운 열기로 인하여 바닥 및 테이블 등에 변형이 발생할 수 있습니다.
- 다림질 이외의 용도로 사용하지 말아 주십시오.

알아 두어야 할 점

- 젖은 의류는 다림질 하지 말아 주십시오.
- 커버를 벗긴 후 직접 다림질은 하지 말아 주십시오. (쿠션이 꺼질 우려가 있습니다.)
- 스프레이 세탁풀을 사용할 때에는 용기의 표시내용에 따라 사용하여 주십시오.
- 투과된 스팀이 온도차에 의하여 수증기화 되어 상판이나 다리에 흡착될 경우가 있습니다. 이럴 때에는 바로 닦아내 주십시오.
- 알루미늄 코팅 커버이므로 커버는 세탁이 불가능 합니다.

사용방법

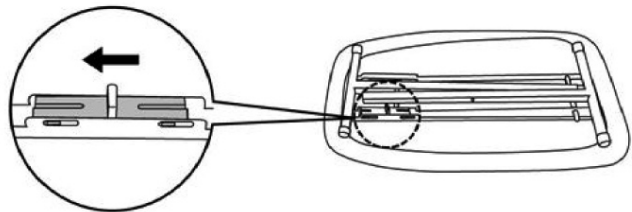
- 다리미대의 뒷면을 위로한 채 바닥에 놓습니다.
- 다리를 고정하고 있는 스톱퍼를 ← 방향으로 해제합니다.
- 다리를 위로 올려 심재를 이동하여 홈에 넣습니다. 확실히 홈에 들어갔는지 확인하여 주십시오.
- 스톱퍼를 → 방향으로 잠가 주십시오.
- 다리미대를 돌려 사용하여 주십시오.

※수납시

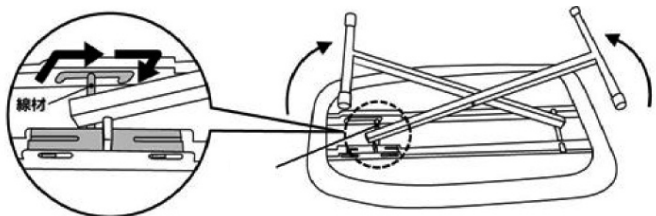
- ①스톱퍼를 해제 ②다리를 내려 심재를 이동 ③스톱퍼 잠금

조립방법

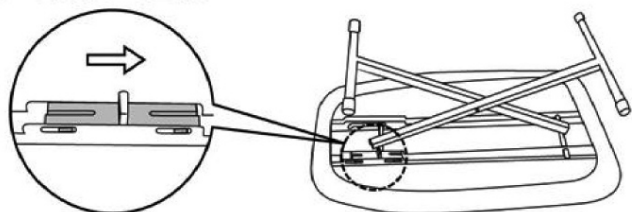
순서 1 스톱퍼 해제



순서 2 다리를 올려 심재를 이동하여 홈에 넣는다



순서 3 스톱퍼를 잠금



세탁표시

세탁표시	
커버	면 100% 알루미늄 코팅
쿠션재	폴리에스테르 100%
본체, 다리	스틸
캡	폴리에틸렌
스톱퍼	폴리아미드