4547315822225 분리가 가능한 키친 가위
취급설명서

MUJI 無印良品

이 상품을 구매해 주셔서 대단히 감사 합니다. 사용하기 전에 본 설명서를 잘 읽고, 내용을 이해하시고 올바르게 사용해 주십시오. 또한 본 설명서는 언제든지 확인할 수 있도록 소중히 보관해 주십시오.

안전상의 주의

본 지는 잘못된 취급으로 인한 사고를 미연에 방지하기 위한 주의사항을 기호로 표시하였습니다.
기호의 의미는 아래와 같습니다.

기호의 의미	
❗ 반드시 실행해야 하는 내용입니다.	⃠ 해서는 안 되는 내용입니다.

⚠ 경고 **사망 또는 중상을 입을 우려가 있는 내용을 표시하고 있습니다.**

- ❗ 날카롭기 때문에 취급 및 보관에는 충분한 주의 부탁 드립니다.
- ⃠ 손이 미끄러운 상태(기름 또는 세제 등)에서는 사용하지 마십시오.
- ⃠ 본 제품은 조리를 목적으로 합니다. 용도 이외에는 사용하지 마십시오.
- ⃠ 파손 또는 변형된 경우에는 사용하지 마십시오.
- ❗ 영유아의 손이 닿지 않는 장소에 보관하십시오.

⚠ 주의 **경상을 입을 우려 또는 제품이 고장 날 수 있는 내용을 표시하고 있습니다.**

사용전

- ❗ 세척 시, 끝부분을 만지거나 손이 미끄러워 제품을 떨어트리지 않도록 충분한 주의 부탁 드립니다.

사용시

- ⃠ 한쪽 손잡이만 잡고 가위를 펼친 상태에서 들고 운반하지 마십시오. 분해 식으로, 낙하할 우려가 있습니다.
- ⃠ 가위를 크게 펼쳐서 사용하지 마십시오. 분해되어 부상을 입을 우려가 있습니다.
- ⃠ 나사를 조이거나, 풀지 마십시오. 파손의 원인이 됩니다.
- ⃠ 화기에 가까이 하지 마십시오. 변형의 원인이 됩니다.

사용후

- ❗ 사용 후에는 오염을 제거하고, 수분을 닦아낸 뒤 보관하십시오.
- ⃠ 물기가 있는 상태로 습기가 많은 장소에 보관하지 마십시오. 수분 또는 오염이 남아있는 경우에는 녹이 슬 경우가 있습니다.
  특히 날에 사용하는 강 소재는 일반적으로 쓰이는 스테인리스 강과는 다르게, 담금질 효과로 탄소가 많이 함유되어 있어, 녹이 발생하기 쉽습니다.
- ⃠ 금속 수세미 또는 연마제로 세척하지 마십시오. 흠집이 생길 우려가 있습니다.

각 부분 명칭

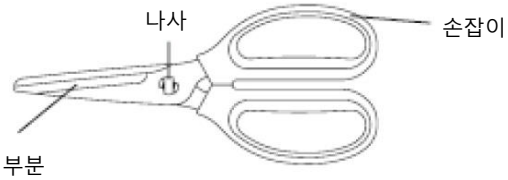

사용 방법

- ●사용 전에 물 또는 미지근한 물로 세척한 뒤 닦아내어 주십시오.
- ●세척 시, 부드러운 스펀지에 희석한 식기용 중성세제를 묻혀서 세척하십시오
- ●식기세척기 사용이 가능합니다.
- ●날은 분해할 수 있습니다. 각각의 손잡이를 손으로 잡고, 크게 날을 펼친 상태에서 분해합니다.
- ●날의 움직임이 둔해지면 날 뒷면에 소량의 식용유를 바르면 회복됩니다.

■ 날 부분의 분리 방법

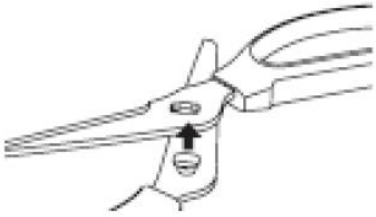

날 부분을 펼쳐서 나사를 분리합니다.

■ 날 부분의 조립 방법

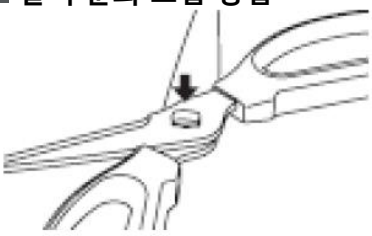

날 부분을 펼쳐서 나사를 조립합니다.

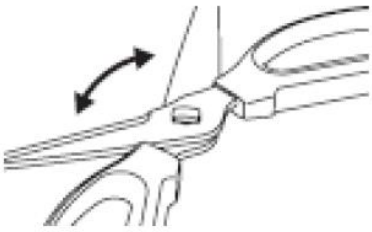

최대로 펼친 후, 5도 오므린 위치에서 나사를 탈착 할 수 있습니다.

본 제품의 폐기에 대하여 ●본 제품 및 포장재의 폐기방법은 각 지자체의 지시에 따라 주십시오.

품질표시	
날 부분	스테인리스 칼 강
나사	스테인리스 강
손잡이	열가소성 엘라스토머(내열온도:100℃)

고객상담실 전화
02-2632-8470
운영시간 ■ 평일 10:00~18:00
(토·일·공휴일 제외)