

좌식 의자 · S

좌식 의자 · L

## 취급 설명서

이 상품을 구매해 주셔서 대단히 감사 합니다.  
사용하기 전에 본 설명서를 잘 읽고, 내용을 이해하시고 올바르게 사용해주십시오.  
또한 본 설명서는 언제든지 확인할 수 있도록 소중히 보관해 주십시오.

목차	페이지
중요한 알림(안전상 주의)	2 ~ 3
각 부분 명칭	3
사용 방법	3
관리 방법	4
사용 시 유의사항	4
제품사양	4
문의처	4

# 중요한 알림(안전상 주의)



반드시 준수해 주십시오

본 설명서에는 사용자나 다른 사람에 대한 위해와 재산의 손해를 미연에 방지하여 안전하고 올바르게 사용하실 수 있도록 중요한 내용을 기재하고 있습니다.

다음 내용(표시,그림기호)을 잘 이해하고 본문을 읽으신 후 기재사항을 준수하여 주시기 바랍니다.

●표시의 설명

사용방법이 잘못되었을 때 발생할 수 있는 위해와 손해의 정도를 구분하여 설명하였습니다.

 <b>경고</b> 사망 또는 중상 (※1) 등으로 이어질 우려가 있는 것	 <b>주의</b> 상해 (※2) 를 입을 가능성 또는 물적 손해 (※3) 를 발생시킬 우려가 있는 것
--	---

●그림 기호의 설명

지켜주셔야 할 내용을 다음 그림기호로 설명하였습니다. (다음은 기호의 예입니다)


 해서는 안 되는 [금지]의 내용입니다	 반드시 실행해야 하는 내용입니다
--	---

※1 중상이란, 실명이나 부상, 화상, 골절, 중독, 감전 등으로 후유증이 남는 것 및 치료에 입원, 장기 통원을 필요로 하는 것을 말합니다.




※2 상해란, 치료와 입원, 장기 통원을 요하지 않는 부상, 화상을 말합니다.

※3 물적 손해란, 가옥, 가재와 관련된 확대손해를 말합니다.




## ⚠ 개봉 시 주의 사항

⚠ 경고	
 금지	<ul style="list-style-type: none"> <li>●불필요해진 포장재료의 비닐봉투는 영유아의 손이 닿는 곳에 놓지 않도록 해주십시오. 머리 위로 뒤집어 쓰는 등의 경우 질식의 우려가 있습니다.</li> </ul>



## ⚠ 설치환경에 대한 주의 사항

⚠ 경고	
 금지	<ul style="list-style-type: none"> <li>●난로 등 인화의 우려가 있는 물건의 근처에 놓지 않도록 해주십시오. 화재의 원인이 됩니다.</li> <li>●제품으로 전기제품의 전원코드를 밟지 않도록 해주십시오. 코드가 파손되어 감전 또는 화재의 원인이 될 수 있습니다.</li> </ul>
⚠ 주의	
 금지	<ul style="list-style-type: none"> <li>●직사광선 또는 조명, 난로, 에어컨 등의 냉난방기구의 열 또는 바람이 직접 닿지 않도록 해주십시오. 흰, 비뚤어짐, 갈라짐, 변색 등의 원인이 됩니다.</li> <li>●다습한 장소 (기준 : 습도 70% 이상인 동시에 온도 20°C이상)에서 장시간 방치 하지 않도록 해주십시오. 곰팡이, 진드기 등이 발생하여 건강을 해칠 수 있습니다.</li> </ul>
 실행하기	<ul style="list-style-type: none"> <li>●제품을 장시간 방치하여 사용하면 바닥 및 설치한 면이 들어가서 바닥에 흠집이 생기는 경우가 있습니다. 반드시 카펫 등의 깔개 위에 제품을 설치하여 주십시오.</li> <li>●벽에서 조금 떨어뜨려서 설치하여 주십시오. (기준: 10cm) 통기성이 좋지 않으면 공기가 정체되어 벽에 결로나 외기의 영향으로 곰팡이가 발생하기 쉬워지며, 건강을 해칠 수 있습니다. 또한 벽에 직접 닿으면 벽지가 변색될 우려가 있습니다.</li> </ul>
부탁사항 (그 밖의 주의)	
	<ul style="list-style-type: none"> <li>●평평하고 안정된 장소에 설치하여 주십시오. 불안정한 장소에서의 사용은 제품이 휘거나 파손의 원인이 될 수 있습니다.</li> </ul>

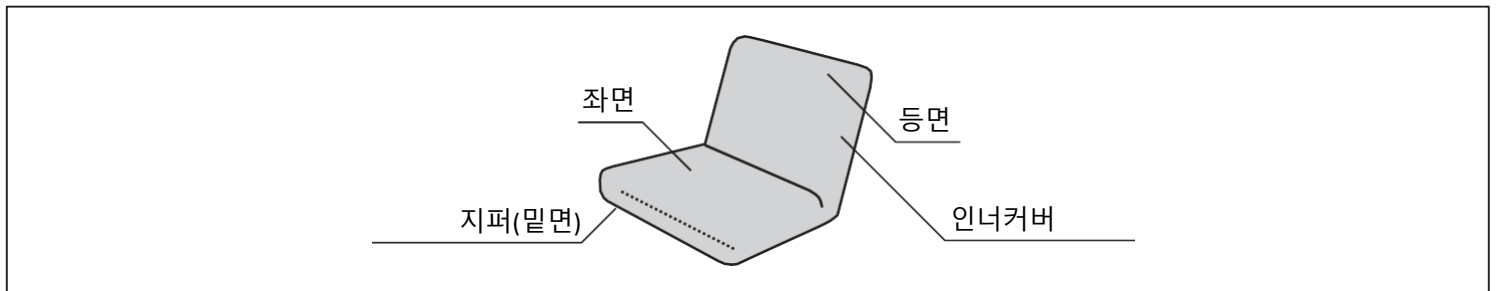
## ⚠ 사용시 주의 사항

⚠ 경고	
 금지	<ul style="list-style-type: none"> <li>●영유아를 재우지 않도록 해주십시오. 바닥으로 낙하 또는 질식 등의 예상하지 못한 부상을 당할 우려가 있습니다.</li> <li>●보호자의 시야가 닿지 않는 곳에서 어린이 혼자 사용하게 하지 않도록 해주십시오.</li> <li>●제품의 위에 서거나, 뛰어오르거나, 발받침 대용으로 사용하지 않도록 해주십시오. 균형이 무너져 전도되거나, 제품의 파손으로 인한 부상의 원인이 될 수 있습니다.</li> <li>●앉은 상태에서 상품을 기울이거나, 반대방향으로 해서 위에 올라타지 않도록 해주십시오. 전도 및 기어의 파손으로 인해 예상하지 못한 부상을 입는 원인이 됩니다.</li> </ul> <div style="text-align: right;">   </div>

## ⚠ 사용시 주의 사항(이어서)

⚠ 경고	
 금지	<ul style="list-style-type: none"> <li>● 2인 이상 함께 사용하지 않도록 해주십시오. 전도 및 파손으로 인한 부상을 입을 우려가 있습니다.</li> <li>● 불안정한 상태 또는 장소에서 사용하지 않도록 해주십시오. 전도에 의한 부상을 입을 우려가 있습니다.</li> <li>● 담뱃재 등을 제품에 떨어트리지 않도록 해주십시오. 화재의 원인이 됩니다.</li> <li>● 파손, 변형된 상태에서는 사용하지 않도록 해주십시오. 예상하지 못한 부상을 입을 우려가 있습니다.</li> <li>● 등받이의 끝 부분에 과도한 하중을 가하지 않도록 해주십시오. 기어의 파손으로 인한 부상을 입을 우려가 있습니다.</li> </ul>
⚠ 주의	
 금지	<ul style="list-style-type: none"> <li>● 좌면 이외에는 앉지 않도록 해주십시오. 예상하지 못한 부상을 입을 우려가 있습니다.</li> <li>● 수리 또는 개조하지 않도록 해주십시오. 제품의 강도가 약해져 부상을 입을 우려가 있습니다.</li> <li>● 옥외에서 사용하지 않도록 해주십시오. 변형 또는 현저한 열화가 일어나, 부상을 입을 우려가 있습니다.</li> <li>● 등받이에 올라타거나 힘껏 앉지 않도록 하십시오. 전도 및 파손으로 인한 부상을 입을 우려가 있습니다.</li> <li>● 등면과 좌면의 사이에는 기어가 내장되어 있습니다. 평평하게 했을 때 그 위에 서거나, 밟지 않도록 해주십시오. 예상하지 못한 부상의 원인이 됩니다.</li> <li>● 이동할 때는, 끌거나 떨어트리지 않도록 해주십시오. 상품의 파손, 바닥 흠집의 원인이 됩니다.</li> </ul>
부탁사항(그 밖의 주의)	
	<ul style="list-style-type: none"> <li>● 인너커버를 벗기지 않도록 해주십시오.</li> <li>● 별매의 전용 커버를 씌워 사용하십시오.</li> <li>● 관리 시, 시너 등의 유기용제 또는 표백제 등의 약제를 사용하지 않도록 해주십시오. 변색, 변형의 원인이 됩니다.</li> <li>● 폐기하실 때는 거주지역 지자체의 규칙에 따라 폐기하여 주십시오.</li> </ul>

## 각 부분 명칭



## 사용방법

※ 밀면에 지퍼가 달려있는 쪽이 좌면 쪽입니다.

<b>부탁사항</b> (그 밖의 주의)	인너커버를 분리하지 않도록 하십시오. 별매의 전용 커버를 씌워 사용하십시오.
--------------------------	---

### 리클라이닝의 조정방법

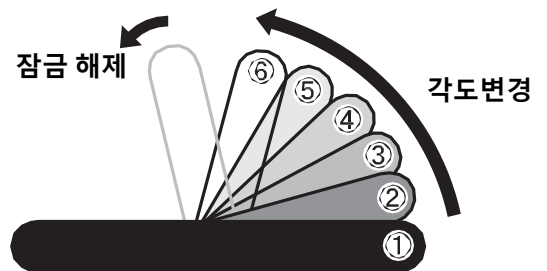
- 리클라이닝은 6단계로 전환이 가능합니다.
- ①②③④⑤⑥의 원하시는 각도로 조정할 수 있습니다.

#### 고정방법

- 등면을 눌러 소리가 나는 곳에서 멈추면 고정됩니다.

#### 해제방법

- 등면을 90도 이상 앞쪽으로 밀면 잠금이 해제됩니다.



기어가 내장되어 있습니다. ↗

### 폐기에 대하여

거주지역 지자체의 규칙에 따라 폐기하여 주십시오.

# 관리방법

## 보수 · 점검

- 기어의 이상 및 쿠션부의 파손 등이 없는지 정기적으로 점검하고 이상이 발견되면 즉시 사용을 중지하여 주십시오.  
상품의 파손, 부상의 원인이 됩니다.
- 해충을 발견한 경우에는 즉시 살충 또는 방충처리를 해주십시오. 방치하면 해충 피해가 확대될 우려가 있습니다.

## 오염에 대하여

- 평상시 관리는 부드러운 천으로 마른걸레질 해주십시오. 먼지 등은 브러시 또는 청소기(약하게)등을 사용하여 제거하여 주십시오.
- 커피 등 오염이 심할 때는 3~5%정도로 희석시킨 중성세제를 적신 천을 짊 짜서 표면을 두드리듯이 닦아내십시오.  
그 후 물을 적신 천으로 세제 성분을 잘 닦아내고 부드러운 천으로 가볍게 닦아내고 자연건조해주십시오.
- 커버의 세탁방법에 대해서는 커버의 세탁표시에 따라 올바르게 취급하여 주십시오.

# 사용시 주의사항

## 우레탄 폼에 대하여

- 본 제품은 파랑색·흰색·노랑색·회색의 작은 우레탄폼 칩을 원료로 성형된 상품입니다.  
사용 시 작은 우레탄 부착이 보여지는 경우가 있습니다.
- 상품 개봉시에 우레탄 제품 특유의 냄새가 나는 경우가 있으나 사용과정에서 서서히 사라집니다.  
만일 냄새가 날 경우 직사광선이 닿지 않는 통풍이 잘 되는 장소에서 말린 후 사용해 주십시오.
- 본 제품은 제조공정에 의해 일부 우레탄 변색이 보여지는 경우가 있으나, 본래의 기능에 지장은 없습니다.
- 우레탄폼의 특성상 장시간 방치해 놓으면 노란색으로 변색이 되지만, 본래의 기능에 지장은 없습니다.

## 인너커버에 대하여

- 본 제품의 인너커버에는 지퍼가 달려 있으나, 이것은 내용물(본체)을 넣기 위한 것이므로 열지 말아 주십시오.
- 인너커버는 분리할 수 없습니다.
- 인너커버는 세탁할 수 없습니다.

# 제품사양

품 명	좌식의자 · S	좌식의자 · L
제품치수	폭 460 X 길이 860(580-860) X 높이 100(100-430)mm 좌면높이 100mm (좌면치수 : 폭 460 X 길이 430mm)	폭 570 X 길이 1020(680-1020) X 높이 100(100-510)mm 좌면높이 100mm (좌면치수 : 폭 570 X 길이 500mm)
제품중량	약 3.5 kg	약 4.5 kg
용 도	좌식의자 (1인용)	좌식의자 (1인용)
재 질	본 체 : 구조부재 금속(철) : 쿠션 재 우레탄 폼 인너커버 : 폴리에스터 100%	
원 산 국	일본	

# 문의처

상품에 관한 문의는 구매하신 매장 또는 아래의 고객상담실로 연락 주십시오.

## 무인양품(주)

우편번호 03779

서울특별시 서대문구 연세로12 7F

고객상담실 전화

 02-2632-8470

운영시간  평일 10:00~18:00  
(토·일·공휴일 제외)