

소나무 침대 프레임 · S

조립 · 취급 설명서

이 상품을 구매해 주셔서 대단히 감사 합니다.
사용하기 전에 본 설명서를 잘 읽고, 내용을 이해하시고 올바르게 사용해주십시오.
또한 본 설명서는 언제든지 확인할 수 있도록 소중히 보관해 주십시오.

| 목차 | 페이지 |
|----------------|-------|
| 중요한 알림(안전상 주의) | 2 ~ 3 |
| 부속품 리스트 | 4 |
| 각 부분 명칭 | 4 |
| 조립 방법 | 5 ~ 6 |
| 사용 방법 | 7 |
| 관리 방법 | 7 |
| 사용 시 유의사항 | 7 ~ 8 |
| 제품사양 | 8 |
| 문의처 | 8 |

중요한 알림(안전상 주의)



반드시 준수해 주십시오.

본 설명서에는 사용자나 다른 사람에 대한 위해와 재산의 손해를 미연에 방지하여 안전하고 올바르게 사용하실 수 있도록 중요한 내용을 기재하고 있습니다.

다음 내용(표시, 그림기호)을 잘 이해하고 본문을 읽으신 후 기재사항을 준수하여 주시기 바랍니다.

● 표시의 설명

사용방법이 잘못되었을 때 발생할 수 있는 위해와 손해의 정도를 구분하여 설명하였습니다.

| | |
|--|--|
|  경고 사망 또는 중상(※1)등으로 이어질 우려가 있는 것 |  주의 상해(※2)를 입을 가능성 또는 물적 손해(※3)를 발생시킬 우려가 있는 것 |
|--|--|

● 그림 기호의 설명



지켜주셔야 할 내용을 다음 그림기호로 설명하였습니다. (다음은 기호의 예입니다)



| | |
|---|--|
|  해서는 안 되는 [금지]의 내용입니다. |  반드시 실행해야 하는 내용입니다. |
|---|--|




※1 중상이란, 실명이나 부상, 화상, 골절, 중독, 감전 등으로 후유증이 남는 것 및 치료에 입원, 장기 통원을 필요로 하는 것을 말합니다

※2 상해란, 치료와 입원, 장기 통원을 요하지 않는 부상, 화상을 말합니다.

※3 물적 손해란, 가옥, 가재와 관련된 확대손해를 말합니다.

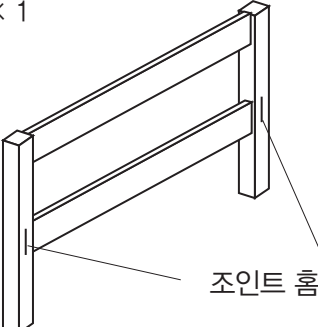
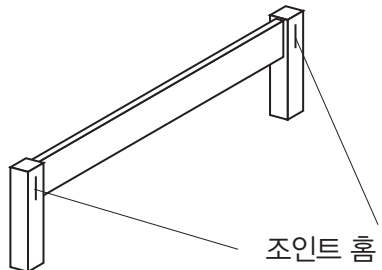
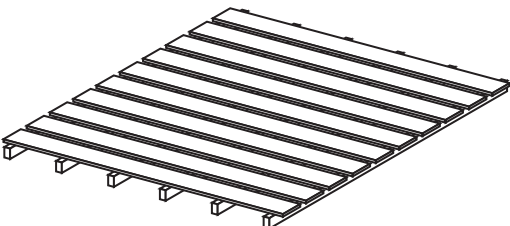
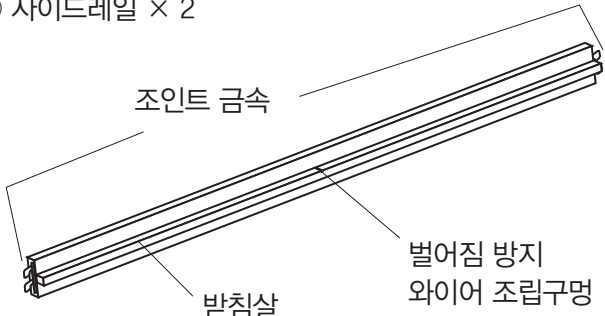
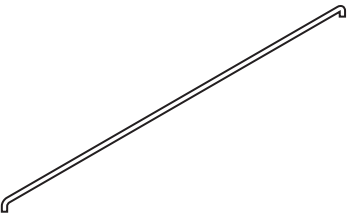

|  경고 | |
|--|---|
|  금지 | <ul style="list-style-type: none"> ● 영유아를 재우지 말아주십시오. 낙하에 의한 부상이나 질식의 우려가 있습니다. ● 침대 위에 올라서거나, 뛰지 말아 주십시오. 부상이나 침대가 파손될 수 있습니다. ● 한정된 곳에 과도한 하중을 가하지 마십시오. 매트리스나 바닥판, 프레임의 파손의 원인이 되어 부상을 입을 수 있습니다. ● 헤드보드, 풋보드, 사이드레일, 바닥판 위에 직접 앉거나 올라서지 않도록 해주십시오. 부상 및 상품파손의 우려가 있습니다. ● 전자제품의 전원 코드가 제품에 깔리지 않도록 하여 주십시오. 코드가 파손되어 감전,화재의 원인이 될 수 있습니다. ● 조명기구가 점등되어 있을 때는 기구에 이불 또는 시트가 닿지 않도록 해주십시오. 발열에 의한 화재의 원인이 될 수 있습니다. ● 침대 위에서 흡연 하지 마십시오. 화재의 원인 등이 될 수 있습니다. ● 침대 근처에서 난로 등을 사용하지 마십시오. 화재의 원인이 될 수 있습니다. ● 불필요해진 포장 재료는, 유아의 손이 닿는 곳에 두지 마십시오. 머리 위로 뒤집어 쓰는 등의 경우 질식의 우려가 있습니다. ● 피팅부속은 작은 부품입니다. 영유아의 손이 닿는 곳에 두지 마십시오. 또한 분실하지 않도록 해주십시오. 잘못 삼킬 경우 질식의 우려가 있습니다. |

|  주의 | |
|--|--|
|  금지 | <ul style="list-style-type: none"> ● 요이불 또는 침대용이 아닌 매트리스는 사용하지 말아 주십시오. 요이불 등을 사용하면 한 부분에만 하중이 가해져서 침대 본체가 파손되어 부상을 입을 우려가 있습니다. ● 침대의 머리말에 낙하 위험의 물건을 두지 마십시오. 지진 등의 발생시 낙하물로 인한 부상의 원인이 됩니다. ● 조립이 불완전한 상태로 사용하지 않도록 해주십시오. 부상의 원인이 될 수 있습니다. ● 분해 혹은 개조 하지 마십시오. 제품의 강도가 약해져 부상을 입을 우려가 있습니다. |

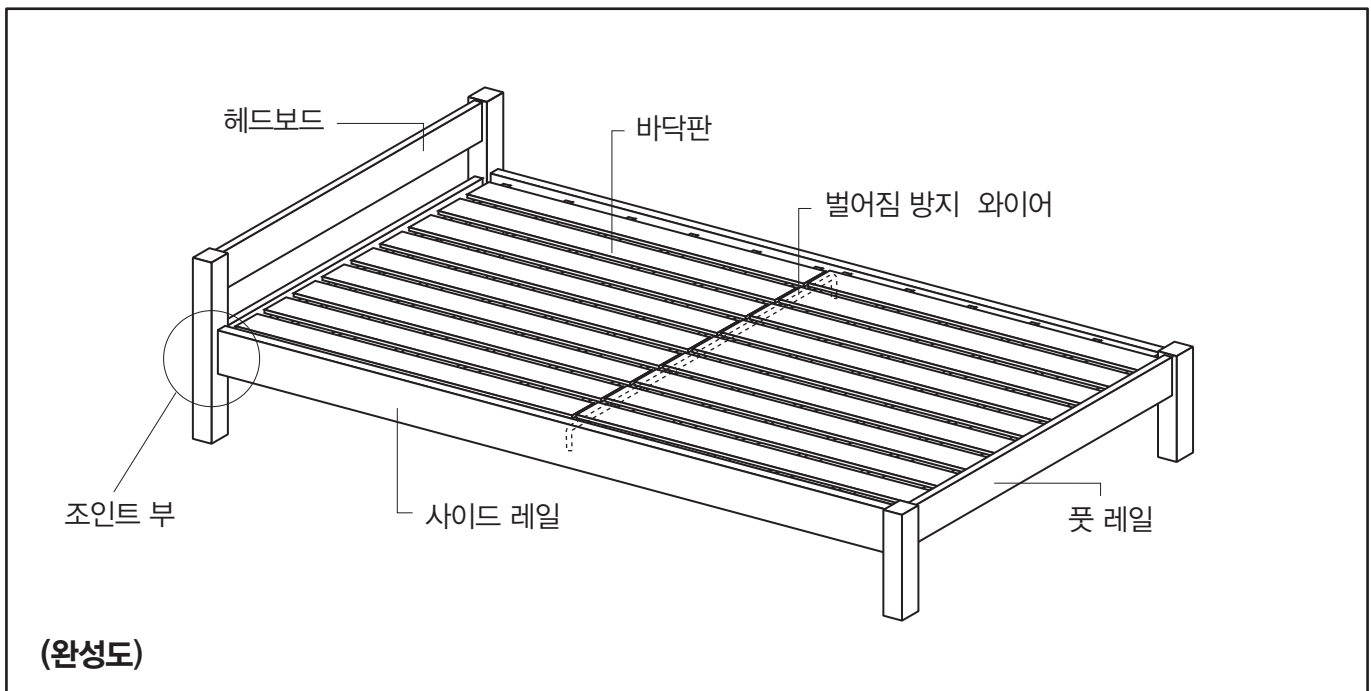
|  주의 | |
|--|--|
|  금지 | <ul style="list-style-type: none"> ● 파손, 변형된 상태에서는 사용하지 않도록 해주십시오. 제품의 강도가 약해져 부상을 입을 우려가 있습니다. ● 2인 이상이 사용하지 않도록 해주십시오. 파손되어 부상을 입을 우려가 있습니다. ● 용도 이외에는 사용하지 않도록 해주십시오. 파손되어 부상을 입을 우려가 있습니다. ● 침대 주변에 가구 등의 전도 가능성이 있는 것을 놓지 않도록 해주십시오. 지진 등으로 인한 전도로 부상을 입는 원인이 됩니다. ● 옥외에서는 사용하지 않도록 해주십시오. 흙, 비뿔어짐, 갈라짐 등의 원인이 되어 부상을 입을 우려가 있습니다. |
|  실행하기 | <ul style="list-style-type: none"> ● 조립은 반드시 2인 이상이 함께 하십시오. 혼자서 작업하면 부재의 전도, 파손에 의한 부상을 입는 원인이 됩니다. ● 조립 시에는 충분한 장소를 확보하고 깔개를 깔아 주십시오. 바닥 및 기존가구에 흠집이 생기는 원인이 됩니다. 주의하여 작업하십시오. ● 정기적으로 실내 환기를 시켜 주십시오. 특히 아래의 조건에서는 곰팡이, 진드기가 발생하기 쉬우며 건강을 해칠 수 있습니다. <ul style="list-style-type: none"> · 습도가 높은 계절 · 겨울철 등 찬 바깥공기와 실내온도와의 차이로 결로가 생기는 경우 · 과도한 가습기의 사용 ● 매트리스를 정기적으로 침대에서 분리하여 주십시오. 매트리스 내부와 온도 차, 습기 등으로 인해 곰팡이가 생기기 쉽고, 건강을 해칠 수 있습니다. ● 처음 사용할 때는 실내의 환기를 충분히 시켜 주십시오. 포름알데히드 방산량이 적은 목재를 사용하고 있습니다만 포름알데히드가 남아있을 가능성이 있어, 화학물질에 민감한 체질하신 분 또는 영유아 등은 알레르기 증상을 일으킬 수 있습니다. ● 이 침대에는 침대용 매트리스 (스프링 매트리스, 포켓 코일 스프링 매트리스 등)를 사용하십시오. 요이불 또는 침대용이 아닌 매트리스는 침대가 파손되어 부상을 입을 우려가 있습니다. ● 침대 뒷면에도 공기가 잘 통하도록 벽과 조금 사이를 두거나 (10cm 정도가 바람직함), 실내 환기를 해주십시오. 여름철 또는 고온 다습한 실내에서는 공기가 정체되어 곰팡이, 진드기가 발생하기 쉽고 건강을 해칠 수 있습니다. ● 바닥이 플로어링, 다다미 등의 경우에는 깔개 등을 깔고 사용하십시오. 바닥 흠집을 방지할 수 있습니다. ● 바닥이 쿠션플로어의 경우 깔개 등을 깔고 사용하십시오. 목재부분의 도료와 바닥과의 반응에 의한 변색을 방지할 수 있습니다. ● 각 부분에 균열 또는 변형이 생기지 않았는지 정기적으로 점검하고, 이상이 확인된 경우에는 사용을 중지하여 주십시오. 그대로 사용하면 상품의 파손 및 부상의 원인이 됩니다. |

| 부탁사항(기타 주의사항) | |
|----------------------|---|
| | <ul style="list-style-type: none"> ● 이 상품은 수평을 유지하여 놓아 주십시오. 비뿔어진 상태에서 사용하면 상품의 변형 및 비뿔어짐, 파손의 원인이 될 수 있습니다. ● 고온(기준 : 35℃ 이상) 또는 건조한 장소 (기준 : 습도 30% 이하)에서 장기간 설치하지 않도록 해주십시오. 제품의 흠, 비뿔어짐, 갈라짐 등이 생기는 원인이 됩니다. ● 직사광선 또는 조명, 난로, 에어컨 등의 냉난방기구의 열 또는 바람을 상품에 직접 닿지 않도록 하십시오. 흠이나 비뿔어짐, 갈라짐, 변색의 원인이 됩니다. 난방기구를 사용하는 경우에는 실내의 적정온도, 적정 습도를 유지하여 주십시오. ● 시너 등의 유기용제 또는 표백제 등을 사용하여 관리하지 않도록 해주십시오. |

부속품 리스트

| 부속 리스트 | |
|--|---|
| <p>㉠ 헤드보드 × 1</p>  <p>조인트 홈</p> | <p>㉡ 풋보드 × 1</p>  <p>조인트 홈</p> |
| <p>㉢ 바닥판 × 2</p>  | <p>㉣ 사이드레일 × 2</p>  <p>조인트 금속 별어짐 방지 와이어 조립구멍 받침살</p> |
| 피팅부속 | |
| <p>㉤ 별어짐 방지 와이어 × 1</p>  | <p>㉦ 펠트 (스티커 타입) × 4</p>  |

각 부분 명칭



조립방법



주의

- 조립은 반드시 2인 이상이 함께 해주십시오. 혼자서 작업 하시면 상품파손 및 상품낙하 등으로 인한 부상을 입을 우려가 있습니다.
- 조립 시에는 전동공구를 사용하지 않도록 해주십시오. 무리하게 과한 하중을 가하면 상품파손에 의한 부상을 입을 우려가 있습니다.
- 조립 후, 1주일 정도 경과하면 볼트를 고쳐 조여주십시오. 사용하기 시작할 때에는 느슨해져 있는 경우가 있어, 그대로 사용하면 파손 또는 부상의 원인이 됩니다.
- 조립, 설치 시에는 바닥과 기존가구에 흠집이 생기지 않도록 주의하여 주십시오.

1

먼저 침대의 설치장소를 확인하여 주십시오.

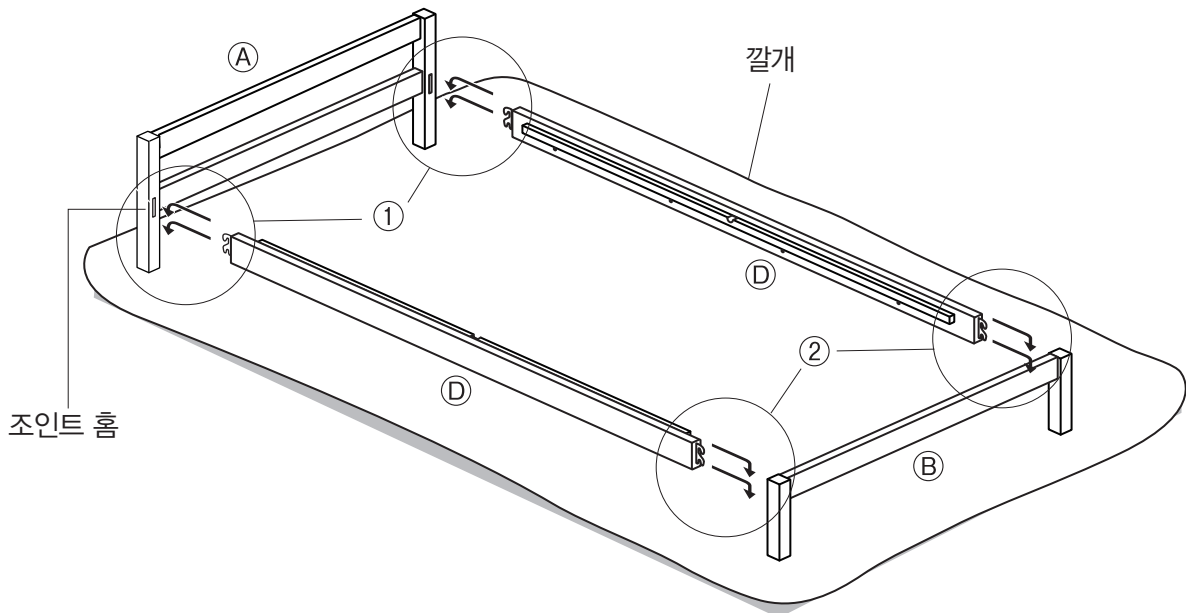
조립 후에 가능한 이동은 피하도록 조립을 설치장소 가까이에서 설치하는 방향으로 시작해 주십시오.

2

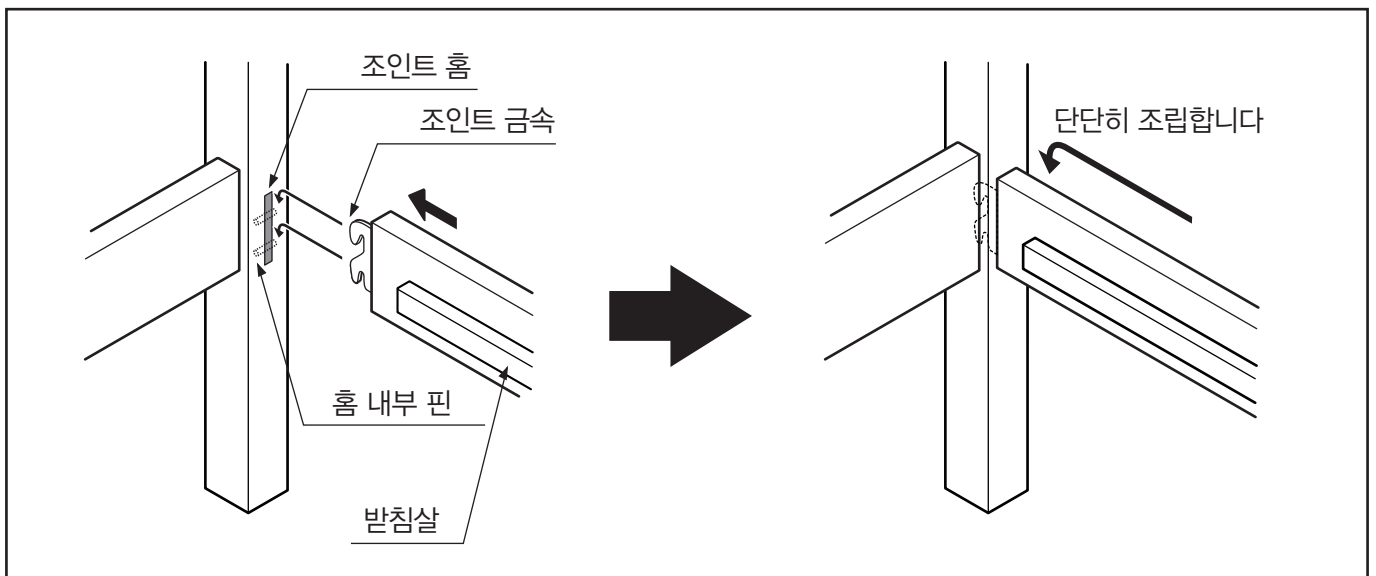
① ㉠헤드보드에 ㉠사이드레일을 조립합니다.

㉠헤드보드 조인트 홈의 내부에 있는 핀에 ㉠사이드레일의 끝의 조인트 금속을 위에서부터 걸어 부착합니다. 이 때, ㉠사이드레일 내부의 받침살이 안쪽을 향해 있음을 확인하여 주십시오.

② ㉡풋보드에 ㉠사이드레일을 ①과 같은 순서로 조립합니다.

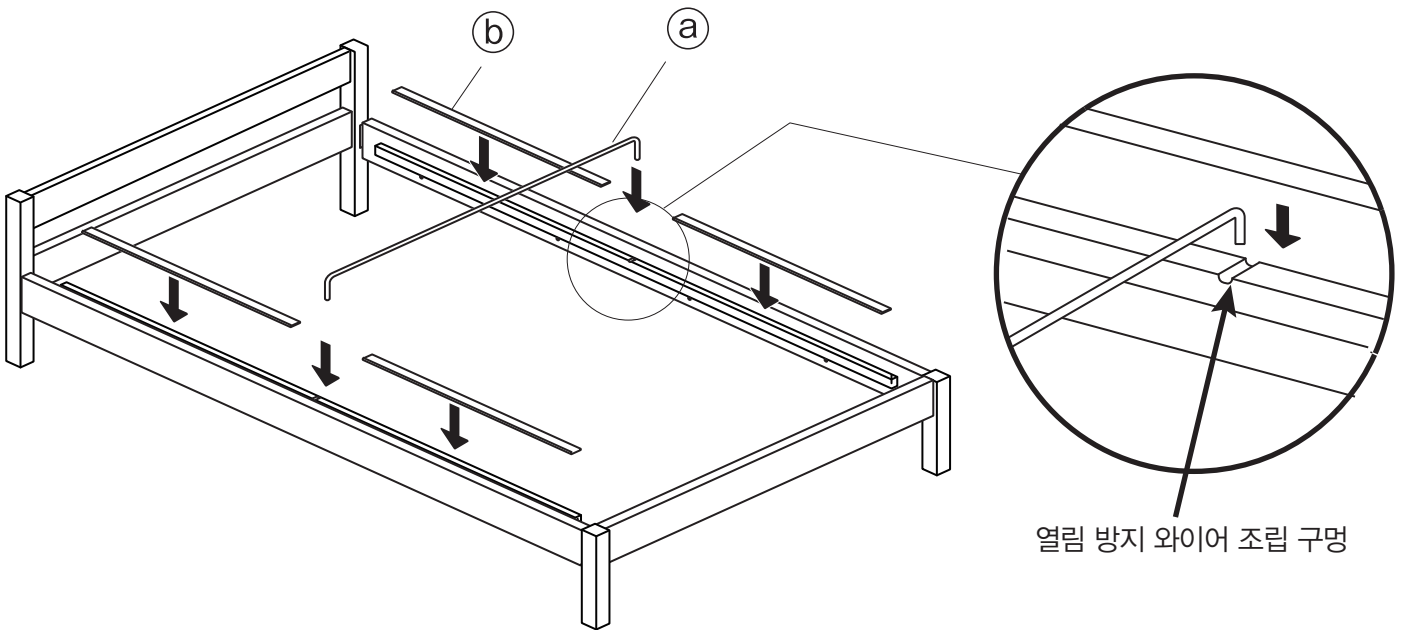


조인트 금속의 조립방법에 대하여



조립방법(이어서)

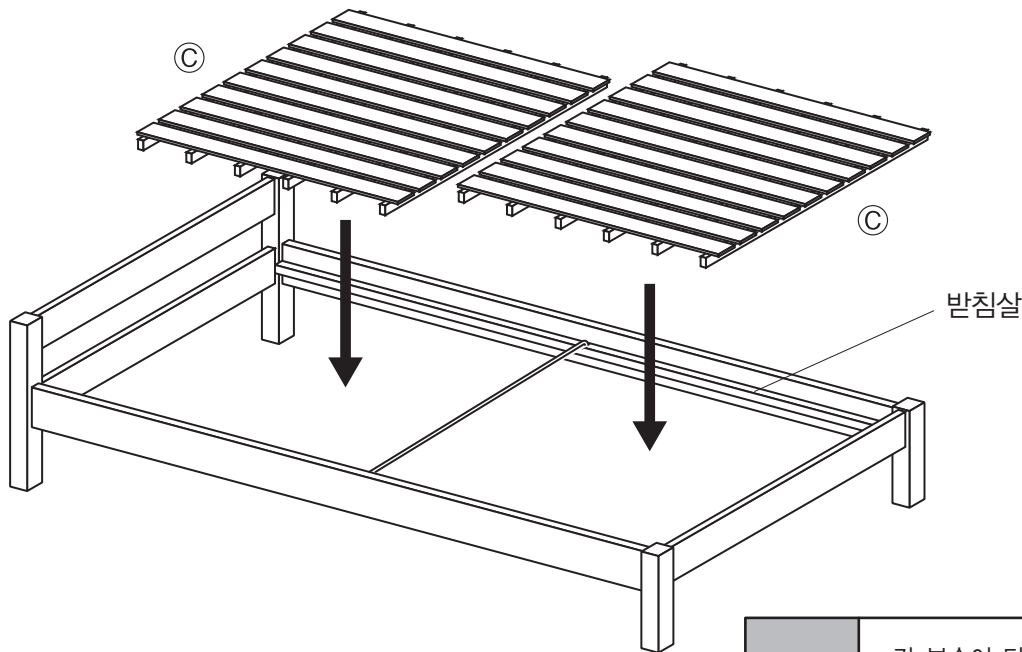
3 ㉔벌어짐 방지 와이어를 ㉓사이드레일의 받침살에 있는 열림 방지와이어 조립 구멍에 끼워 넣습니다. 그 다음 ㉕펠트 (스티커 타입)를 아래 그림의 위치(4곳)에 붙여 주십시오.



부탁사항
(그 밖의 주의)

㉔벌어짐 방지 와이어를 끼우기 어려울 때는
㉓사이드레일의 중앙부를 바깥쪽 또는 안쪽으로 밀어
조정하면서 끼워주십시오.

4 ㉖바닥판 2장을 아래 그림과 같이, 표면바닥이 ㉓사이드레일과 평행으로 받침살 위에 올리면 완성입니다.



주의

각 부속이 단단히 고정되어 있는지 반드시
확인하여 주십시오.
조립이 불충분한 상태에서 사용하면 상품
파손 또는 부상의 원인이 됩니다.

사용방법

매트리스를 사용하시는 분

- 침대용 매트리스는 바닥판 위에 올려 사용하여 주십시오.

이동에 대하여

- 조립한 침대를 이동하실 때에는, 바닥면을 끌지 마시고 반드시 헤드보드와 풋보드의 밑을 양손으로 잡으시고, 성인 2인 이상이 동시에 들어올려 운반하여 주십시오.
- 이사 등 방이나 층을 넘는 이동을 하실 때에는 조립 전의 상태로 돌려놓은 후 운반해주십시오. 부상 또는 파손, 바닥흠집의 원인이 됩니다.

주의 혼자서 옮기지 않도록 해주십시오. 부상 또는 파손 바닥흠집의 원인이 됩니다.

폐기에 대하여

- 거주지역 지자체의 규칙에 따라 폐기하여 주십시오.

관리방법

목제부분

- 도장면 먼지는 부드러운 천 또는 먼지떨이로 가볍게 털어 주십시오. 거친 천, 먼지 등이 부착된 상태로 문지르면 미세한 흠집이 생길 수 있습니다. 평상 시 부드러운 천으로 마른 걸레질을 하시면 충분합니다.
- 오염이 심할 때는 희석한 중성세제를 묻힌 천으로 오염을 닦고 물걸레로 세제성분을 잘 닦아내어 주십시오. 그 뒤 마른 부드러운 천으로 가볍게 닦은 후 자연건조 시켜주십시오.

금속부분

- 평상시에는 부드러운 천으로 마른걸레질을 하여 관리하여 주십시오.
- 오염이 심할 때는 3~5%로 희석한 중성세제를 묻힌 천으로 오염을 닦아내고, 물걸레로 세제성분을 잘 닦아 주십시오. 그 후 마른 천으로 가볍게 닦고 자연건조 시켜 주십시오.

매트리스의 관리방법

- 매트리스 지정 관리방법이 있는 경우에는 그 방법에 따라 주십시오. 지정 관리방법이 없는 경우에는 3~4개월에 한번 상하 또는 앞뒤를 번갈아 가면서 사용하시면 오래 사용 하실수 있습니다.
(매트리스에 따라서는 뒷면으로는 사용할 수 없는 제품도 있으므로 확인하신 후 사용을 부탁드립니다.) 또한 6개월이나 1년에 한번은 햇볕을 쬐어주시면 위생적으로 사용할 수 있습니다.

보수 · 점검

- 바닥판, 사이드 레일 (받침살 포함), 조인트부 등 각부에 균열, 변형 등의 이상이 없는지 정기적으로 점검하고, 이상이 발견되었다면 사용을 중지하여 주십시오. 그대로 사용하면 상품의 파손, 부상의 원인이 됩니다.
- 해충을 발견한 경우에는 즉시 살충 및 방충처리를 해주십시오. 방치하면 충해가 확대될 우려가 있습니다.

사용시 유의사항

천연목 제품에 대한 양해말씀

- 본 상품은 천연목을 사용하기 때문에 무늬 목, 색상 등 천연목제 특유의 상품별 개체 차이가 있습니다. 이로 인해 상품 나뭇결, 색조에 차이가 있으므로 사전에 양해부탁 드립니다.
- 천연목은 아래 조건으로 인해 균열, 휨 등이 발생할 수 있으므로 주의해 주시기 바랍니다.
 - ① 직사광선이 닿는 장소에서는 가능한 한 사용하지 않도록 해주십시오.
어쩔 수없이 직사광선이 닿는 경우에는 커튼 등으로 가려서 사용하여 주십시오.
 - ② 냉,난방기구 가까이에서 사용하지 마십시오. 반드시 냉난방의 바람이 닿지 않도록 사용하십시오.
 - ③ 특히 겨울철 난방에 의한 실내의 극심한 건조는 천연목의 갈라짐, 뒤틀림을 발생시키는 원인이 됩니다.

사용시 유의사항(이어서)

포름알데히드의 대책에 관하여

● 포름알데히드

포름알데히드는 새집 증후군의 원인물질의 하나로 알려져 있습니다. 상온에서 기화하는 무색 및 자극적인 냄새가 있는 화학물질로, 가구는 물론 건축 자재, 벽지용 접착제 등에 포함되어 있습니다. 조금씩 발산되므로 포름알데히드로 오염된 실내에 장기간 있게 되면 눈이 따갑거나, 목에 자극을 느끼는 경우가 있습니다. 농도가 높으면 호흡곤란을 일으키는 경우도 있습니다.

● 방 안을 환기시켜 주십시오

⚠ 주의 가구를 설치할 때는 실내를 충분히 환기시켜 주십시오. 화학물질에 예민한 체질이신 분들과 영유아 등 알레르기 증상을 일으키는 경우가 있습니다.

포름알데히드는 공기 중에 발산되기 쉬우므로 평소 실내 환기를 자주 하도록 해 주십시오. 여러 개의 가구를 동시에 설치한 경우, 특히 창문을 되도록 넓게 열고 충분히 환기시켜 주십시오. 포름알데히드는 실내 온도가 높아지면 많이 방출되는 경향이 있기 때문에 여름철에 실내가 장시간 밀폐된 경우 특히 장시간 환기를 잘 하도록 유의하여 주십시오. 환기효율을 높이기 위해서 창문을 여러 개 열거나 환풍기, 선풍기, 서큘레이터 등을 이용하는 방법을 권장합니다.

● 화학물질에 예민한 체질이신 고객님께

포름알데히드뿐만 아니라, 새집 증후군에 해당하는 화학물질은 허용량에 개인차가 있습니다.

따라서 실내 농도 지침값(건강상 바람직하다고 여겨지는 포름알데히드의 실내 농도값)의 이하 농도에서도 반응하는 체질이신 분들도 계십니다. 현 단계의 무인양품 가구도, 최대한 적은 양의 재료를 사용하고 있으나, 전혀 방출되지 않는 것은 아니오니 특히 주의하여 주십시오.

알레르기 증상이 일어났을 때는 의사에게 상의할 것을 권장합니다.

● 무인양품의 가구는 포장 내부에 포름알데히드 흡착·분해 시트※를 동봉하고 있습니다.

※포름알데히드 흡착·분해시트 : 아이신세이키쥬와 공동개발

좁은 공간에서는 포름알데히드가 날아갈 공간이 없어, 재료에 다시 흡착될 가능성이 있습니다. 그곳에서 조금이라도 포름알데히드 농도를 저하 시키기 위해 포름알데히드 흡착·분해 시트를 넣고 있습니다.

※동봉된 포름알데히드 흡착·분해 시트는 성능이 점차 떨어지니 “일반쓰레기”로 폐기하여 주십시오.

제품사양

| | |
|-------|---|
| 품 명 | 소나무 침대 프레임 · S |
| 제품 치수 | 폭 1005 X 길이 2015 X 높이 580 mm (바닥판까지 320mm / 바닥판 아래까지 200mm) |
| 제품 중량 | 약 20 kg |
| 용 도 | 침대 (1인용) |
| 재 질 | 사이드레일, 헤드보드, 풋보드 : 천연목 (소나무) 밀판 : 오동나무, 포플러나무 표면가공 : 락카도장 |
| 원 산 국 | 중국 |

문의처

상품에 관한 문의는 구매하신 매장 또는 아래의 고객상담실로 연락 주십시오.

무인양품(주)

우편번호 03779
서울특별시 서대문구 연세로12 7F

고객상담실 전화

02-2632-8470

운영시간 ■ 평 일 10:00~18:00
(토 · 일 · 공휴일 제외)