MUJI 無印良品

여행용 헤어 드라이어 **가정용**
모델명: MB-1002KR

사용설명서

- 구매해 주셔서 감사합니다.
- 사용하시기 전에 이 사용설명서를 반드시 읽어보신 후 올바르게 사용해주십시오.
  특히 「안전상의 주의」는 반드시 읽어주십시오.
  사용설명서에는 없는 옳지 않은 사용방법으로 사용되었을 경우, 제조원에서는 일체 책임을 지지 않습니다.
- 이 사용설명서는 반드시 보관해주십시오.

사양

품명	여행용 헤어 드라이어	**전원코드 길이**	1.7 m
모델명	MB-1002KR	**질량**	295g (후드별도)
전원	100V-120 V ～ 200V-240 V ～ 전환식	**부속품**	후드 여행용 파우치
소비전력	700 W (100/200 V) 1000 W (120/240 V)	**안전장치**	온도 과도상승방지장치 (서모스탯·온도휴즈)
온풍온도	700 W 때 약 90℃(100/200 V) 1000 W 때 약 110℃(120/240 V) ※주위온도 30℃의 경우		
치수	높이147×폭123×길이61mm (후드 포함)		

MB-1002KR

⚠ 경고

●다음과 같을 때에는 사용하지 않는다.
·바람이 나오다 안 나오다 할 때.
·전원코드가 비틀어져 원상태로 되돌아오지 않게 되었을 때.
·전원코드, 전원 플러그의 밑동 부분이 변형되었거나 손상이 있을 때.
·콘센트의 삽입상태가 느슨할 때.
화재·쇼트·감전의 우려가 있습니다.

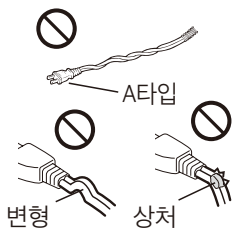

※위험을 피하기 위해, 전원코드가 손상됐을 경우에는 구매 매장에 문의하여 주십시오.
●본체내부가 새빨개지거나 연기가 날 때는 사용하지 않는다.
감전·발화·부상의 우려가 있습니다.
●본체 안에서 이물질이 움직이는 소리가 날 때는 사용하지 않는다.
감전·발화·부상의 우려가 있습니다.
●모발건조·모발손질 이외의 용도나 애완동물에게는 사용하지 않는다.
화상·화재·고장의 우려가 있습니다.
●어린이 혼자 사용하게 두지 않는다. 유아에게는 사용하지 않는다. 유아의 손 닿는 곳에서는 사용하지 않고, 보관하지 않는다.
감전·부상·화상의 우려가 있습니다.
※본 제품은 안전에 대해 책임질 수 있는 사람에 의해 사용법을 감시 또는 사전에 지도되었을 경우를 제외하고, 신체적, 감각적, 정신적 능력이 저하된 사람(어린이를 포함)이나 사전의 경험이나 지식이 없는 사람이 사용할 수 있도록 설계된 제품이 아닙니다. 어린이가 본 제품을 가지고 놀지 않도록 주의해주십시오.
●메인 스위치를 켜둔 채 방치하지 않는다. 이불·종이 등 불에 타기 쉬운 물건 위에 두지 않는다.
화재의 원인이 됩니다.
●인화성 물질(가솔린·벤진·시너·가스 등)의 근처에서 사용하지 않는다.
폭발·화재의 우려가 있습니다.
●헤어 드라이어와 스프레이식 헤어관련 제품을 동시에 사용하지 않는다.
발화·화상의 우려가 있습니다.
●흡입구·송풍구를 막지 않는다.
화재·화상의 우려가 있습니다.
●흡입구·송풍구에 헤어핀·이물질 등을 넣지 않는다.
화재·감전의 우려가 있습니다.
●사용 중에 송풍구를 들여다보지 않는다.
바람과 함께 먼지 등의 이물질이 뿜어나와 상처를 입을 우려가 있습니다.
●떨어뜨리거나 부딪치거나 하지 않는다.
감전·발화·부상의 우려가 있습니다.

오랫동안 사용하신 헤어 드라이어의 점검을!

이런 현상은 없습니까?	사용중지
●전원코드나 전원 플러그가 매우 뜨거워진다. ●타는 냄새가 난다. ●제품 일부에 균열·나사 풀림 등이 있다. ●기타, 이상이나 고장이 있다.	사고방지를 위해 전원 플러그를 뽑고 구매매장에 상담해 주십시오.

안전상의 주의

●주의사항은 다음과 같이 구분하고 있습니다.

⚠ **경고** 잘못된 취급을 하면 사망 또는 중상을 입을 가능성이 예상되는 내용입니다.

⚠ **주의** 잘못된 취급을 하면 상해를 입을 가능성이나 물적인 손해발생이 예상되는 내용입니다.

기호는 「결코 해서는 안 되는 것」의 내용을 알리는 것입니다.

기호는 「반드시 해야 할 것(강제)」의 내용을 알리는 것입니다.

⚠ 경고

●정격전류 15A 이상의 콘센트를 단독으로 사용한다.
다른 기구와 콘센트를 병용하면 발화·감전의 우려가 있습니다.
●200-240 V의 콘센트로 사용할 때는 전압변경 스위치를 200-240 V에 맞춘다.
화재·화상의 우려가 있습니다.

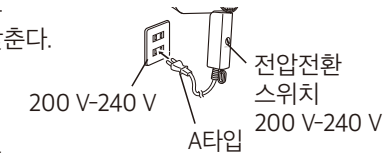

●흡입구는 자주(월 1회 이상) 손질한다.
온풍이 뜨거워지거나 머리카락이 타거나 화재, 화상의 우려가 있습니다.

●교류 100 V-120 V 또는 200 V-240 V 이외의 장소에서는 사용하지 않는다.
화재·화상의 우려가 있습니다. 전압과 플러그는 반드시 현지에서 확인해 주십시오. 동일국가 내에서도 지역에 따라 다를 경우가 있습니다.
●전원코드를 상처 입히지 않는다. (억지로 구부리지 않는다 ·비틀지 않는다 ·잡아당기지 않는다 ·무거운 것을 올려놓지 않는다 ·뜨거운 것에 가까이하지 않는다 ·묶지 않는다 ·끼워 넣지 않는다 ·가공하지 않는다)
화재·감전의 우려가 있습니다.

●물에 적시지 않는다. 물을 뿌리지 않는다.
쇼트·감전의 우려가 있습니다.
●젖은 손으로 사용하지 않는다.
쇼트·감전의 우려가 있습니다.
●개조하지 않는다. 기술자 이외의 사람은 분해·수리하지 않는다.
화재·감전·부상의 우려가 있습니다.

●본 제품을 욕조, 샤워, 세면대, 기타 물이 든 용기 근처에서 사용하지 않는다.
절연 열화 등에 의해 감전·화재·쇼트의 우려가 있습니다.
※욕실에서 드라이어를 사용할 경우에는 물 근처에서는 드라이어 스위치가 꺼져 있어도 위험하기 때문에 사용 후에는 콘센트로부터 뽑아 주십시오.
더욱 안전을 위해 욕실의 배전 회로에 정격누설전류가 30mA 이하의 잔류전류검지장치(RCD)를 설치할 것을 권장합니다.

●사용 후에는 반드시 메인 스위치를 「OFF」로 하여 전원 플러그를 콘센트로부터 뽑는다.
화재·감전의 우려가 있습니다.
●콘센트로부터 전원 플러그를 뽑을 때는 전원 플러그를 잡고 뽑는다.
전원 플러그가 손상되어 감전·쇼트·발화의 우려가 있습니다.

⚠ 주의

●사용 중에 머리카락이 흡입구에 빨려들지 않도록 한다.
머리카락이 끊어지거나 화상·고장의 우려가 있습니다.
●한곳에 온풍을 쐬는 것은 20～30초 이내로 한다.
화상의 우려가 있습니다.
●손잡이를 접거나 펼칠 때는 천천히 손가락 등을 끼지 않도록 주의한다.
부상이나 고장의 우려가 있습니다.

●본체에 전원코드를 둘러 감지 않는다.
전원코드가 비틀어져서 단선의 원인이 됩니다.
●스위치는 필요 이상으로 급하게 작동시키지 않는다.
또한, 불완전한 위치에서 사용하지 않는다.
고장의 우려가 있습니다.

●업무용으로는 사용하지 않는다. 또한, 불특정 다수의 사람이 사용하는 장소에 두지 않는다.
연속 과부하에 의한 고장의 우려가 있습니다.
●전기면도기용 콘센트에서는 사용하지 않는다.
정상적으로 작동하지 않습니다.
●사용 중·사용 직후의 송풍구·후드는 고온이므로 손대지 않는다.
화상의 우려가 있습니다.

각 부의 명칭과 기능

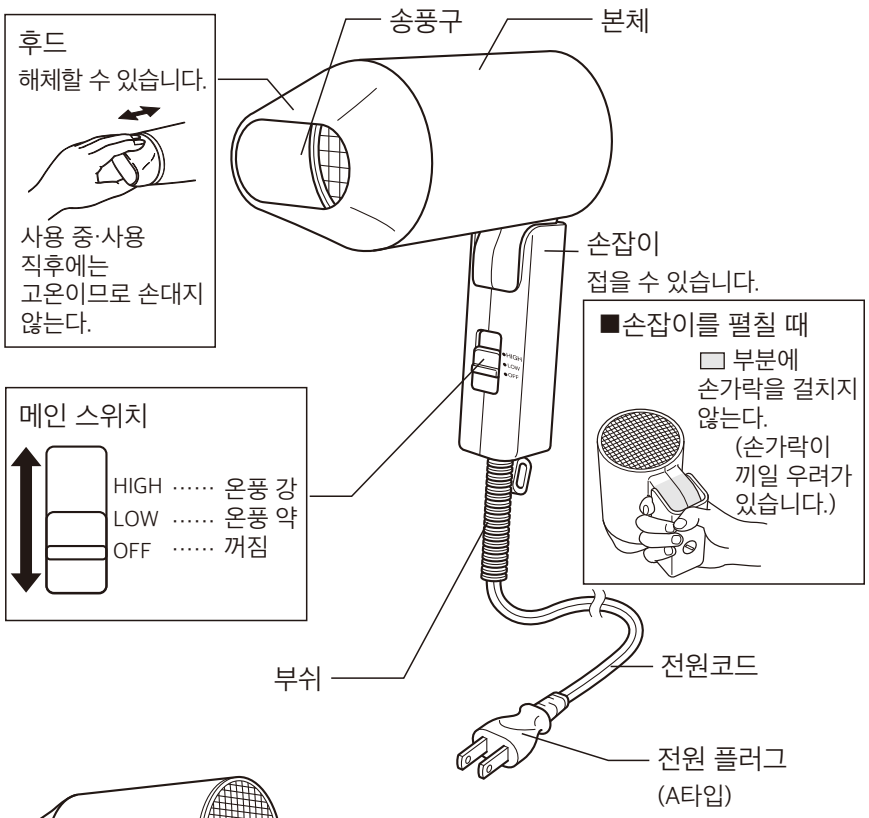

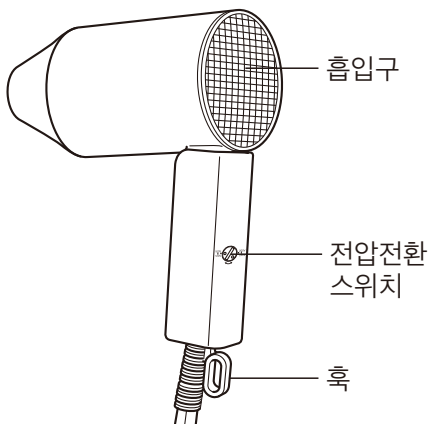

여행용 파우치
휴대에 편리합니다.

사용방법

1. 콘센트의 전압·형태를 확인한다.

2. 전압전환 스위치를 「200 V-240 V」 또는 「100 V-120 V」에 맞춘다.
   코인 등을 사용하여 스위치가 멈출 때까지 확실하게 돌린다.

반드시 그림과 같이 세팅하여 사용한다.

200 V-240 V 사용 시 / 100 V-120 V 사용 시

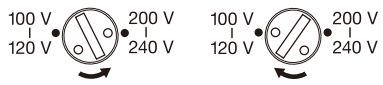

전압전환 스위치를 사용하시는 지역의 전압에 맞추어 정확하게 세팅해주십시오.

●100-120 V의 전압 지역에서는…
200-240 V에 세팅하여 사용해도 안전상의 문제는 없습니다만, 온풍 온도가 올라가지 않고 미지근하거나 ·바람이 약하게 느껴집니다.
전압전환 스위치가 올바른 위치에 세팅되었는지 확인해주십시오.

●200-240 V의 전압 지역에서는…
절대로【100-120 V의 위치】에서는 사용하시지 말아 주십시오. 화재나 화상, 고장의 원인이 되어 위험합니다.
전압전환 스위치를 잘못 세팅한 채 사용하시면 매우 큰 소리가 남과 동시에 내부가 빨개지고 온도가 이상 상승합니다. 즉시 메인 스위치를 끄고 전원 플러그를 콘센트로부터 뽑아주십시오.

3. 메인 스위치가 「OFF」로 되어 있음을 확인하고 나서 전원 플러그를 콘센트에 꽂는다.
   「콘센트와 전원 플러그의 형태가 다를 경우에는 시판되고 있는 변환 플러그를 사용해주십시오.」

4. 메인 스위치를 「HIGH」 또는 「LOW」로 세팅하여 사용한다.
   ※한곳에 온풍을 쐬는 것은 20～30초 이내로 해주십시오.
   그 이상은 화상의 우려가 있습니다.

5. 사용 후에는 메인 스위치를 「OFF」로 하고 전원 플러그를 콘센트로부터 뽑는다.

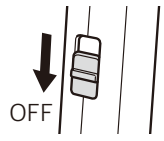

6. 완전히 식은 후에 습기가 적은 곳에 보관한다.

손질 방법

메인 스위치를 「OFF」로 하여 전원 플러그를 뽑고 식은 후에 손질한다.

부드러운 마른 천으로 오염을 닦아낸다.
오염이 잘 지워지지 않을 때는 「비눗물」 또는 「물로 희석한 중성세제」에 적신 부드러운 천을 꼭 짜서 닦아낸다.

흡입구에 부착한 먼지나 머리카락 등은 부드러운 브러쉬 등으로 제거한다.

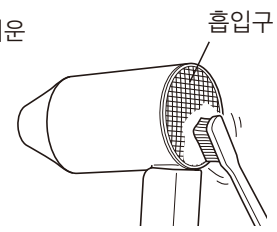

⚠ 주의	●본체를 절대 물로 씻지 않는다. ●알코올·벤진·리무버 등으로 닦지 않는다. ●흡입구는 자주(월 1회 이상) 손질한다. 온풍이 뜨거워지거나 머리카락이 타거나 화상을 입을 우려가 있습니다.

고장일까? 라고 생각되면

이럴 때는?	생각되는 원인	조치방법
본체나 온풍이 매우 뜨겁다. **송풍구로부터 불꽃이 보이고 작동되지 않는다.**	흡입구에 먼지나 머리카락이 부착되어 있다.	먼지나 머리카락을 브러쉬 등으로 제거한다. 그래도 고쳐지지 않을 때는 즉시 사용을 중지하고 구매매장에 상담해주십시오.
	전압전환 스위치와 사용전압이 맞지 않았다.	전압전환 스위치를 사용전압에 맞춘다.
	흡입구를 막고 있다.	막히지 않도록 사용한다. 그래도 고쳐지지 않을 때는 즉시 사용을 중지하고 구매매장에 상담해주십시오.
바람이 나오지 않는다. (작동하지 않는다)	전기면도기용 콘센트를 사용하고 있다.	다른 콘센트를 사용한다.
	안전장치가 작동했다. (아래 「안전장치에 대해서」를 참조)	메인 스위치를 끄고 전원 플러그를 콘센트로부터 뽑아 사용을 멈춘다. 다시 안전장치가 작동할 경우에는 사용을 중지하고 구매매장에 상담해주십시오.
	전원코드가 단선되어 있다.	즉시 사용을 중지하고 구매하신 판매점에 상담해주십시오.
바람이 나오다 안 나오다 한다. **전원코드·전원 플러그의 밑동 부분이 변형·손상이 있다.** **전원코드가 비틀어져 원상태로 되돌아오지 않게 되었다.**	전원코드가 단선될 것 같다.	즉시 사용을 중지하고 구매하신 판매점에 상담해주십시오.
전원 플러그가 매우 뜨겁다.	콘센트의 삽입상태가 느슨하다.	콘센트에 원인이 있을 경우가 있습니다. 즉시 사용을 중지하고 가장 가까운 무인양품 매장에 상담해주십시오.

●안전장치에 대해서
어떤 원인으로 제품 내부의 온도가 상승하면 안전장치가 작동하여 통전을 차단합니다.
안전장치가 작동했을 때에는 반드시 메인 스위치를 끄고 전원 플러그를 콘센트로부터 뽑고 원인을 제거하여 잠시 기다려 주십시오.
제품이 식으면, 안전장치는 자동복귀됩니다.