사용방법

①홀더를 유리 포트에 고정시켜주십시오.
홀더의 가이드를 유리 포트의 주둥이에 맞추어 뒤쪽부터 끼워주십시오.

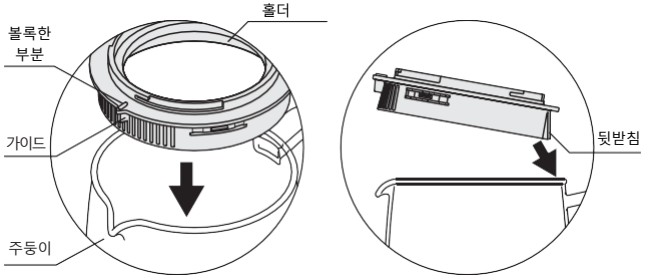

②여과기를 홀더에 끼우고, 원하는 양의 찻잎을 넣습니다.

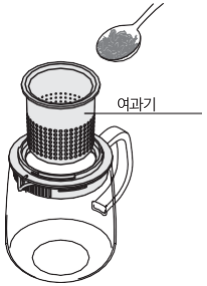

③뜨거운 물을 부어줍니다.
※여과기의 가장 윗구멍의 위치가 만수의 기준입니다.

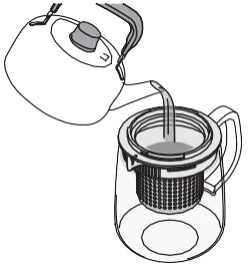

④뚜껑을 닫고 차를 잔에 따릅니다.
※ 뚜껑의▲표시를 주둥이의 좌45° 부근에서 끼워 돌립니다.
⚠ 반드시 ▲표시를 주둥이에 맞추어 사용하십시오.

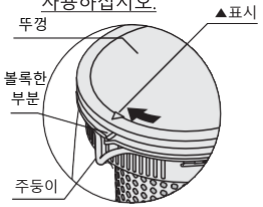

⚠ 너무 많이 돌리지 않도록 주의하십시오.

화상에 주의하십시오.

전자레인지로 가열할 때 또는 뜨거운 물을 넣으면 유리부분이 뜨거워집니다.

뚜껑과 홀더를 무리하여 세게 돌리지 마십시오.

너무 세게 돌리면 가이드와 유리가 파손될 수 있습니다.

내열유리 포트 취급설명서

내열온도차 120℃