

## 하이백 리클라이닝 소파 · 본체 · 오토만

### 취급 설명서

이 상품을 구매해 주셔서 대단히 감사 합니다.  
사용하기 전에 본 설명서를 잘 읽고, 내용을 이해하시고 올바르게 사용해주십시오.  
또한 본 설명서는 언제든지 확인할 수 있도록 소중히 보관해 주십시오.

목차	페이지
중요한 알림(안전상 주의)	2 ~ 3
부속품 리스트 및 각 부분 명칭	4
사용 방법	4
관리 방법	4
사용 시 유의사항	5
제품사양	6
문의처	6

# 중요한 알림(안전상 주의)

반드시 준수해 주십시오

본 설명서에는 사용자나 다른 사람에 대한 위해와 재산의 손해를 미연에 방지하여 안전하고 올바르게 사용하실 수 있도록 중요한 내용을 기재하고 있습니다.  
다음 내용(표시, 그림기호)을 잘 이해하고 본문을 읽으신 후 기재사항을 준수하여 주시기 바랍니다.

- 표시의 설명  
사용방법이 잘못되었을 때 발생할 수 있는 위해와 손해의 정도를 구분하여 설명하였습니다.


 <b>경고</b> 사망 또는 중상 (※1) 등으로 이어질 우려가 있는 것	 <b>주의</b> 상해 (※2) 를 입을 가능성 또는 물적 손해 (※3) 를 발생시킬 우려가 있는 것
--	--

- 그림 기호의 설명  
지켜주셔야 할 내용을 다음 그림기호로 설명하였습니다. (다음은 기호의 예입니다)


 해서는 안 되는 [금지]의 내용입니다	 반드시 실행해야 하는 내용입니다
--	---



- ※1 중상이란 실명이나 부상, 화상, 골절, 중독, 감전 등으로 후유증이 남는 것 및 치료에 입원, 장기 통원을 필요로 하는 것을 말합니다.
- ※2 상해란 치료와 입원, 장기 통원을 요하지 않는 부상, 화상을 말합니다.
- ※3 물적 손해란 가옥, 가재와 관련된 확대손해를 말합니다.

## ⚠ 개봉 시의 주의

⚠ 경고	
 금지	<ul style="list-style-type: none"> <li>● 불필요해진 포장 재료는 유아의 손이 닿는 곳에 두지 마십시오. 머리에 뒤집어 쓰는 등의 경우 입, 코가 막혀 질식할 위험이 있습니다.</li> </ul>

## ⚠ 설치환경에 따른 주의




⚠ 경고	
 금지	<ul style="list-style-type: none"> <li>● 난로 등 인화의 우려가 있는 물건을 가까이에 두지 마십시오. 화재의 원인이 됩니다.</li> <li>● 전자제품의 전원 코드가 제품에 걸리지 않도록 하여 주십시오. 코드가 파손되어 감전이나 화재의 위험이 있습니다.</li> </ul>

⚠ 주의	
 금지	<ul style="list-style-type: none"> <li>● 직사광선 및 조명, 난로 및 에어컨 등의 열과 바람이 제품에 직접 닿지 않도록 해주십시오. 뒤틀림, 비뚤어짐, 갈라짐, 변색의 원인이 됩니다.</li> <li>● 다습한 장소 (습도: 70% 이상 동시에 실온 20°C 이상)에서 장기간 사용하지 마십시오. 곰팡이나 진드기가 발생하여 건강을 해칠 수 있습니다.</li> </ul>
 실행하기	<ul style="list-style-type: none"> <li>● 상품을 장기간 같은 장소에 설치하여 사용하시면 바닥이나 다리를 설치한 면이 움푹 패이거나, 바닥에 흠집이 생길 수 있습니다. 반드시 카펫 등의 깔개 위에 소파를 설치하거나, 소파의 다리에 펠트 등을 붙여 사용하십시오. 목재부분의 도료와 바닥면과의 화학반응에 의해 변색 될 수 있습니다.</li> </ul>




부탁사항(기타 주의사항)	
	<ul style="list-style-type: none"> <li>● 평평하고 안정된 장소에 설치하여 주십시오. 불안정한 장소에서의 사용은 제품이 비뚤어거나 파손이 되는 원인이 될 우려가 있습니다.</li> </ul>

## ⚠ 사용상의 주의

### ⚠ 경고

 금지	<ul style="list-style-type: none"> <li>● 영유아를 재우지 마십시오. 바닥으로 낙하 또는 질식의 우려가 있습니다.</li> <li>● 보호자의 시야 밖에서 어린이만 사용하지 않도록 하여 주십시오.</li> <li>● 담뱃재 등을 소파 좌면 등에 떨어트리지 마십시오. 화재의 원인이 됩니다.</li> <li>● 다리를 올리는 용도 이외에는 용하지 마십시오. 예상치 못한 부상을 당할 수 있습니다.</li> <li>● 상품을 기울이거나, 불안정한 상태에서 사용하지 마십시오. 전도나 상품의 파손으로 예상치 못한 부상을 당할 수 있습니다.</li> <li>● 상품 위에 올라서거나, 뛰어내리거나, 발판대용으로 사용하지 마십시오. 균형이 무너져 전도되거나, 상품의 파손으로 부상을 당할 수 있습니다.</li> <li>● 파손, 변형된 소파는 사용하지 마십시오. 예상치 못한 부상을 당할 수 있습니다.</li> <li>● 수리나 개조는 하지 마십시오. 제품의 강도가 약해져 부상을 당할 수 있습니다.</li> <li>● 2명 이상 사용은 삼가 주십시오. 전도, 파손에 의한 부상을 당할 위험이 있습니다.</li> </ul>	  
---	--	--

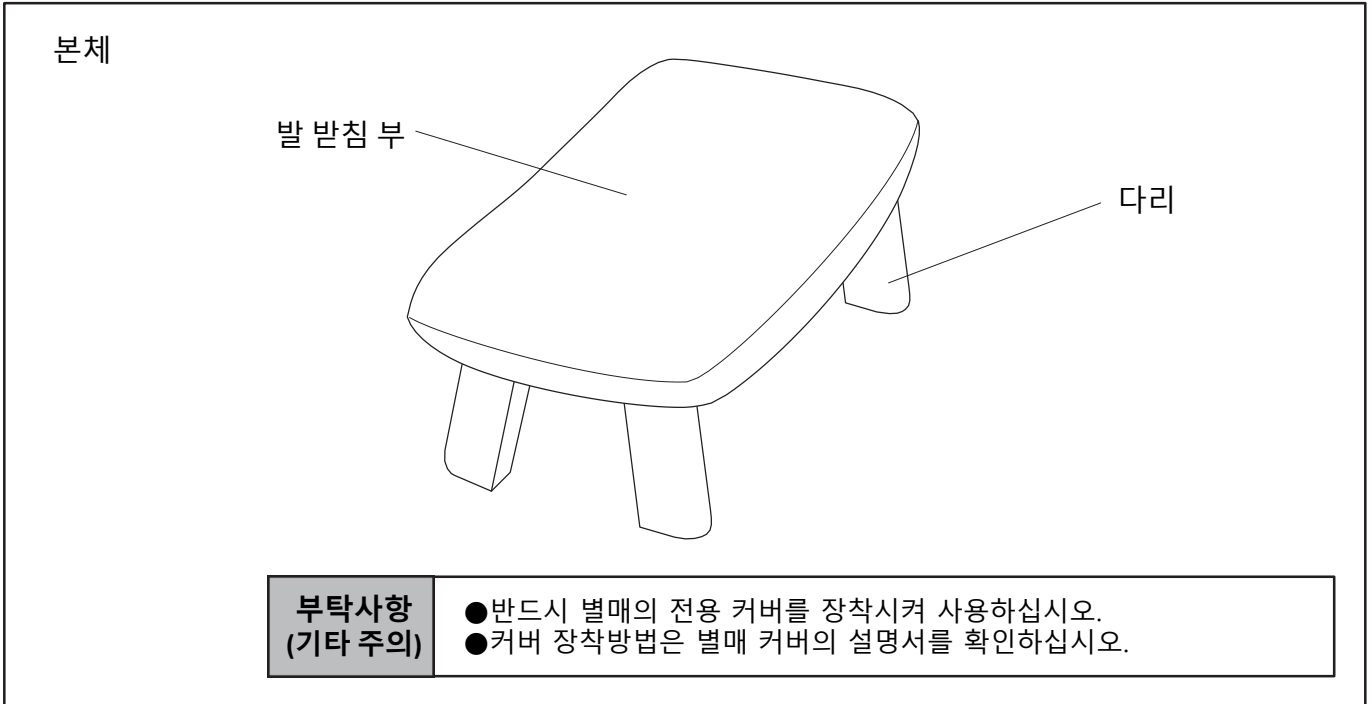
### ⚠ 주의

 금지	<ul style="list-style-type: none"> <li>● 상품 위에 물건을 올려놓지 마십시오. 낙하하여 부상의 원인이 될 우려가 있습니다.</li> <li>● 이동하실 때는 끌거나 떨어트리지 않도록 하십시오. 상품의 파손, 바닥 흠집의 원인이 됩니다.</li> <li>● 옥외에서는 사용을 삼가 주십시오. 변형 및 현저한 열화가 일어나 부상을 입는 원인이 됩니다.</li> </ul>	
 실행하기	<ul style="list-style-type: none"> <li>● 처음 사용하기 시작할 때는 실내의 환기를 충분히 해주십시오. 목재의 접착제 등에 들어있는 포름알데히드가 남아있을 가능성이 있으며, 화학물질에 민감한 체질의 분 또는 영유아 등은 알레르기 증상을 일으킬 우려가 있습니다.</li> <li>● 반드시 목재다리를 붙인 상태에서 사용하기 바랍니다. 본체만 사용하면 바닥의 흠집, 본체의 파손 및 고장의 원인이 됩니다.</li> </ul>	

### 부탁사항(기타 주의사항)

	<ul style="list-style-type: none"> <li>● 펠트를 붙인 상태에서는 울퉁불퉁한 곳, 이음매 등 단의 차이가 있는 바닥에서는 사용하지 않도록 해주십시오. 펠트가 벗겨지면 바닥이 더러워지거나 흠집이 생기는 원인이 됩니다.</li> <li>● 다다미 또는 쿠션 플로어(시트플로링)등에서 사용하면 바닥이 꺼지는 경우가 있으므로, 러그 등 깔개 위에 소파를 설치하여 주십시오.</li> <li>● 시너 등의 유기용제나 표백제 등의 약품으로 닦지 마십시오. 변색, 변형의 원인이 됩니다.</li> <li>● 화학 걸레를 장시간 접촉시키지 않도록 하십시오. 변색되거나, 도장이 벗겨지는 원인이 됩니다.</li> </ul>
--	--

# 부속품리스트 및 각 부분 명칭



## 사용 방법

### 이동에 대하여

- 움기실 때는 반드시 좌면의 밑을 양손으로 잡고, 바닥을 끌지 않도록 들어올려 옮겨 주십시오.

### 폐기에 대하여

거주지역 자치제의 규칙에 따라 폐기해 주십시오.

## 관리 방법

### 보수 · 점검

- 다리 고정용 볼트에 느슨함이 없는지 정기적으로 점검하고, 느슨해졌다면 다시 단단히 조여주십시오. 부상 또는 파손, 바닥흠집을 방지할 수 있습니다.
- 각부에 느슨함이나 흔들림이 없는지 정기적으로 점검하고, 이상을 발견하면 사용을 즉시 중지하십시오. 상품의 파손, 부상의 원인이 됩니다.
- 충해를 발견한 경우에는 즉시 살충 또는 방충처리를 해주십시오. 방치하면 충해가 확대 될 우려가 있습니다.

### 오염에 대하여

#### 커버의 관리방법

- 평상시의 손질은 부드러운 천으로 마른걸레질 해주십시오. 먼지 등은 먼지떨이나 청소기(약하게)등을 사용하여 제거하십시오.
- 커피 등 오염이 심할 때는 미지근한 물을 사용하여 3-5%정도로 희석시킨 중성 세제를 부드러운 천에 적셔 잘 짠 다음, 표면을 두드리듯 닦아내어 주십시오. 그 다음 부드러운 마른 천으로 가볍게 닦은 후 자연건조 하십시오.
- 커버의 세탁방법에 대해서는 커버세탁표시에 따라 바르게 취급하여 주십시오.

#### 다리의 관리방법

- 도장면의 먼지는 부드러운 천 또는 먼지떨이 등으로 가볍게 닦아내어 주십시오. 거친 천 또는 먼지 등이 부착된 상태에서 문지르면 미세한 흠집이 생기는 원인이 됩니다.
- 오염이 심할 때는 3~5%로 희석시킨 중성세제를 적신 천으로 오염을 닦아내고, 그 후 물을 적신 천으로 세제성분을 잘 닦아주십시오. 다음으로 부드러운 천으로 가볍게 닦아내고 자연건조 해주십시오.
- 화학걸레를 장시간 접촉시키지 않도록 해주십시오. 표면이 갈라지거나 변색될 우려가 있습니다.

# 사용시 유의사항

## 천연목 제품에 대한 양해말씀

- 본 상품은 천연목을 사용하기 때문에 나뭇결 또는 색조 등 상품마다 천연목재 특유의 개체 차이가 있습니다. 상품으로서 나뭇결, 색조에 차이가 있는 점 사전에 양해 부탁드립니다.
- 천연목(합판)은 아래 조건으로 인해 균열, 휨 등이 발생할 수 있으므로 주의하여 주시기 바랍니다.
  - ① 직사 광선이 닿는 장소에서는 가능한 한 사용하지 않도록 해주십시오.  
여쩔 수없이 직사광선이 닿는 경우에는 커튼 등으로 가려서 사용하여 주십시오.
  - ② 냉, 난방기구의 가까이에서 사용하지 마십시오. 반드시 냉, 난방기구의 바람이 닿지 않도록 사용하십시오.
  - ③ 특히 겨울철 실내 난방으로 인한 극심한 건조함이 천연목의 갈라짐, 뒤틀림을 발생시키는 원인이 됩니다.

## 포름알데히드의 대책에 관하여

- 포름알데히드  
포름알데히드는 새집 증후군의 원인물질의 하나로 알려져 있습니다. 상온에서 기화하는 무색에 자극적인 냄새가 있는 화학물질로, 가구는 물론 건축 자재, 벽지용 접착제 등에 포함되어 있습니다. 조금씩 발산되므로 포름알데히드로 오염된 실내에 장기간 있게 되면 눈이 따갑거나, 목에 자극을 느끼는 경우가 있습니다. 농도가 높으면 호흡곤란을 일으키는 경우도 있습니다.
- 방 안을 환기시켜 주십시오.



주의

가구를 설치할 때는 실내를 충분히 환기시켜 주십시오.  
화학물질에 예민한 체질이신 분들과 영유아 등 알레르기 증상을 일으키는 경우가 있습니다.

- 포름알데히드는 공기 중에 발산되기 쉬우므로 평소 실내 환기를 자주 하도록 해주십시오.  
여러 개의 가구를 동시에 설치한 경우 특히 창문을 되도록 넓게 열고 충분히 환기시켜 주십시오.  
포름알데히드는 실내 온도가 높아지면 많이 방산되는 경향이 있습니다.  
특히 여름철 실내가 장시간 밀폐된 경우, 장시간 환기를 잘 하도록 유의하여 주십시오.  
환기 효율을 높이기 위해서 창문을 여러 개 열거나 환풍기, 선풍기, 서큘레이터 등을 이용하는 방법을 권장합니다.
- 화학물질에 예민한 체질이신 고객님께  
포름알데히드뿐만 아니라, 새집 증후군에 해당하는 화학물질은 허용량에 개인차가 있습니다.  
따라서 실내 농도 지침 값(건강상 바람직하다고 여겨지는 포름알데히드의 실내 농도 값)의 이하 농도에서도 반응하는 체질인 분들도 계십니다.  
현 단계의 무인양품 가구도 방산량이 적은 재료를 사용하고 있으나 전혀 방산되지 않는 것은 아니오니 주의하여 주십시오.  
알레르기 증상이 일어났을 때는 의사에게 상의할 것을 권장합니다.
  - 무인양품의 가구는 포장 내부에 포름알데히드 흡착·분해시트※를 동봉하고 있습니다.  
(※ 포름알데히드 흡착·분해시트 : 아이신세이키(株)와 공동개발)  
좁은 공간에서는 포름알데히드가 날아갈 공간이 없어, 재료에 다시 흡착될 가능성이 있습니다.  
그곳에서 조금이라도 포름알데히드 농도를 저하 시키기 위해 포름알데히드 흡착·분해시트를 넣고 있습니다.  
※동봉된 포름알데히드 흡착·분해시트는 성능이 점차 떨어지니 "일반 쓰레기"로 폐기하여 주십시오.

## 쿠션 재(우레탄폼)에 대하여

- 개봉시에 특유의 냄새가 나는 경우가 있습니다. 이 냄새는 사용과정에서 점점 사라집니다.  
만일 냄새가 날 경우 직사광선이 닿지 않는, 통풍이 잘되는 응달에서 건조한 뒤 사용하십시오.
- 본 제품은 제조공정에 의해 일부 쿠션재의 특색이 보이는 경우가 있으나, 본래의 기능에 지장은 없습니다.
- 우레탄폼의 특성상 장시간방치해 놓으면 노란색으로 변색이 되지만, 본래의 기능에 지장은 없습니다.
- 이너쿠션의 내용물은 모서리로 치우치는 성질이 있습니다. 형태가 망가지는 것을 방지하기 위해 정기적으로 쿠션을 풀어주고, 안에 공기를 넣어 모양을 다듬어 주십시오.
- 소재특성상 온도의 변화에 따라 약간 경도에 변화가 발생합니다.  
온도가 높으면 부드러워 지고, 낮으면 딱딱해 지는 경우가 있습니다.

## 겉감에 대하여

- 본제품의 겉감에는 지퍼가 달려 있으며 이것은 구조상의 것 입니다. 수리 등으로 열지 마십시오.  
파손 또는 부상의 원인이 됩니다.
- 겉감은 세탁할 수 없기 때문에 별매의 전용 커버를 반드시 장착하여 사용하십시오.

## 제품사양

품 명	하이백 리클라이닝 소파 · 오토만
제 품 치 수	폭 685mm x 길이 430mm x 높이 380mm
제 품 중 량	약 5kg
용 도	오토만(발 받침용) · 1인용
재 질	구조부재 본체 프레임 : 금속(강) 다리 : 천연목 (떡갈나무재) 표면가공 다리 : 우레탄 수지도장 겉감 : 폴리에스터 100% 쿠션 : 우레탄 폼, 폴리에스터 솜
원 산 국	중국

## 문의처

상품에 관한 문의는 구매하신 매장 또는 아래의 고객상담실로 연락 주십시오.

### 무인양품(주)

우편번호 03779

서울특별시 서대문구 연세로12 7F

고객상담실 전화  
 02-2632-8470

운영시간 ■ 평일 10:00~18:00  
 (토·일·공휴일 제외)