MUJI 無印良品 가정용

음이온 헤어드라이어
모델명 MJ-HD1KR

사용설명서

- 구매해 주셔서 감사합니다.
- 사용 전에 이 사용설명서를 반드시 읽으시고 올바르게 사용해 주십시오.
- 이 설명서는 반드시 보관해 주십시오.
- 이 상품은 가정용이므로 호텔과 공중목욕탕 탈의실 등에서는 사용하지 마십시오.

사용시 주의사항 ····· 1-4
각 부분 명칭 / 사양 ····· 5-6
사용 방법 ····· 7
관리 방법 ····· 8
고장일까? 라고 생각되면 ····· 9

부속품
- 사용설명서(본 설명서)
- 파우치

한국 국내 전용

사용시 주의사항

●사용 전에 이 [사용시 주의사항]를 잘 읽은 후 올바르게 사용해 주십시오.
●사람에 대한 위해나 재산 손해를 미연에 방지하기 위한 것입니다. 반드시 지켜주십시오.
●주의사항은 다음과 같이 구분하고 있습니다.

⚠ 경고	잘못 사용하게 되면 사망 또는 중상을 입을 가능성이 예상되는 내용을 의미합니다.
⚠ 주의	잘못 사용하게 되면 사람이 상해를 입을 가능성과 제품 고장의 발생이 예상되는 내용을 의미합니다.

그림 기호의 예

⃠ 기호는 [해서는 안 되는 것]에 대한 내용을 안내하는 것입니다.

❗ 기호는 [해야만 하는 것(강제)]에 대한 내용을 안내하는 것입니다.

⚠ 경고	
❗	**사용 후에는 반드시 스위치를 [OFF]로 하고 전원 플러그를 콘센트에서 뽑는다.** ● 화재/감전의 위험이 있습니다.
	콘센트에서 전원 플러그를 뺄 때에는 전원 플러그를 잡고 뺀다. ● 전원 플러그가 손상되어 감전/합선/발화의 위험이 있습니다.
	반드시 교류 220V에서 사용한다. ● 화재/감전/화상의 위험이 있습니다.
	전원 코드는 반드시 여유를 두고 사용한다. ● 전원 코드가 당겨지거나 꺾여지는 것이 반복되면 발열/합선의 원인이 됩니다.
	위험을 방지하기 위하여 전원 코드가 손상된 경우에는 제조업자, 전파상 또는 그와 비슷한 자격을 가진 사람이 교환해 주십시오.
	전원 플러그는 청결하게 한다. **플러그 끝부분에 먼지가 부착되어 있는 경우에는 잘 털어낸다.** ● 화재의 원인이 됩니다.

⚠ 경고

멀티탭 배선과 전원 콘센트의 정격을 초과해서 사용하지 않는다.

- 다른 기구와 콘센트를 함께 사용하면 발열/발화/감전의 위험이 있습니다.

본체 내부가 빨개지거나, 연기가 나거나, 본체 안에서 이물질이 움직이는 소리가 날 때에는 사용하지 않는다.

- 감전/발화/부상의 위험이 있습니다.

전원 코드를 손상시키지 않는다.
무리하게 꺾지 않는다/비틀지 않는다/당기지 않는다/물건을 올려놓지 않는다/뜨거운 것에 가까이 가져가지 않는다/끼워넣지 않는다/가공하지 않는다/묶은 채로 사용하지 않는다.

- 화재/감전의 위험이 있습니다.

오랜시간 사용하거나 잘못된 사용으로 인해 전원 코드가 단선될 위험이 있기 때문에 다음의 상태가 확인되었을 때는 사용하지 않는다.

- 사용 중에 바람이 나왔다가 나오지 않았다가 할 때.
- 전원 코드가 꼬여서 원래대로 돌아오지 않을 때.
- 전원 코드/전원 플러그의 연결 부분이 변형/손상되어 있을 때.
- 전원 코드/전원 플러그의 연결 부분이 비정상적으로 뜨거워져 있을 때.
- 콘센트 플러그가 헐거울 때.

- 화상/화재/합선/감전의 위험이 있습니다.

본체에 전원 코드를 감지 않는다.

- 전원 코드가 단선되어 화재/감전/화상의 위험이 있습니다.

스위치를 켠 채로 방치하지 않는다.
이불/종이/비닐 등 타기 쉬운 것과 열에 약한 것 위에 두지 않는다.

- 화재나 열에 의한 변질/변형의 위험이 있습니다.

본 제품은 안전에 대하여 책임을 질 수 있는 사람에 의해 사용 방법을 감시 또는 사전에 교육을 받은 경우를 제외하고 신체적, 감각적, 정신적 능력이 저하된 사람(어린이를 포함)과 사전 경험이나 지식이 없는 사람이 사용 가능하도록 설계된 제품이 아닙니다.
아이가 본 제품을 가지고 놀지 않도록 주의해 주십시오.

⚠ 경고

위를 향하게 한 채로 사용하지 않는다.

- 공기 흡입구가 막혀 이상과열에 의한 변형/발화의 위험이 있습니다.

인화성 물질(가솔린/벤진/시너/가스/모발 관리 제품 등) 근처에서 사용하지 않는다.

- 폭발/화재의 위험이 있습니다.

공기 흡입구/송풍구를 막지 않는다.

- 화재/화상의 위험이 있습니다.

공기 흡입구/송풍구에 헤어핀/이물질 등을 넣지 않는다.

- 화재/감전의 위험이 있습니다.

사용 중에 송풍구를 들여다 보지 않는다.

- 바람과 함께 먼지 등의 이물질이 나와, 부상을 당할 위험이 있습니다.

스프레이 타입의 모발 관리 제품과 동시에 사용하지 않는다.

- 발화/화상의 위험이 있습니다.

물에 담그지 않는다. 물을 끼얹지 않는다. 젖은 손으로 사용하지 않는다.

- 합선/감전의 위험이 있습니다.

개조는 하지 않는다. 수리 기술자 이외의 사람은 분해/수리하지 않는다.

- 화재/감전/부상의 위험이 있습니다.

본 제품을 욕조, 샤워부스, 세면대 그 외 물이 들어 있는 용기 근처에서 사용하지 않는다.

- 욕실에서 헤어드라이어를 사용하는 경우, 물 가까이에서는 헤어드라이어의 스위치가 OFF로 되어 있어도 위험하므로 사용 후에는 콘센트에서 뽑아주십시오. 더욱 안전하게 사용하기 위해 욕실의 배전 회로에는 정격 누설 전류가 30mA 이하인 누전 차단기(RCD)를 설치하는 것이 좋습니다.

⚠ 주의

머리카락이 빨려 들어가지 않도록 공기 흡입구와 머리카락은 10cm이상 거리를 두고 사용한다.

- 머리카락이 끊어지거나 화상/고장의 위험이 있습니다.

금속제 목걸이 등을 몸에 걸고 있는 경우 충분히 주의한다.

- 온풍으로 가열되어 화상을 입을 위험이 있습니다.

⚠주의

모발 건조/모발 관리 이외의 용도와 애완동물에게는 사용하지 않는다.

- 화상/화재/고장의 위험이 있습니다.

송풍구와 머리카락은 3cm이상 거리를 둔다.
한 부분에 온풍기 바람을 너무 오래 쐬지 않는다.

- 화상/머리카락이 손상될 위험이 있습니다.

공기 흡입구가 파손된 상태에서 사용하지 않는다.

- 머리카락이 빨려 들어가거나 화재/고장의 위험이 있습니다.

떨어뜨리거나 부딪치거나 하지 않는다. 파손되면 사용하지 않는다.

- 감전/발화/부상의 위험이 있습니다.

업무용으로 사용하지 않는다.
또한, 불특정 다수의 사람이 사용하는 장소에 두지 않는다.

- 연속 과부하에 의한 고장의 위험이 있습니다.

스위치는 필요 이상으로 빠르게 움직이지 않는다.
또한, 불완전한 위치에서 사용하지 않는다.

- 고장의 위험이 있습니다.

손잡이를 접거나 펼칠 때에 □부에 손을 대지 않는다.
접거나 펼칠 때에 너무 빨리 움직이지 않는다.

- 손가락이 끼어, 부상의 위험이 있습니다.

모발 관리 제품 등이 묻은 손으로 본체를 만지지 않는다.

- 열화의 원인이 됩니다.

사용중/사용 직후의 송풍구는 고온이므로 만지지 않는다.
피부에 접촉하지 않는다.

- 화상의 위험이 있습니다.

각 부분 명칭

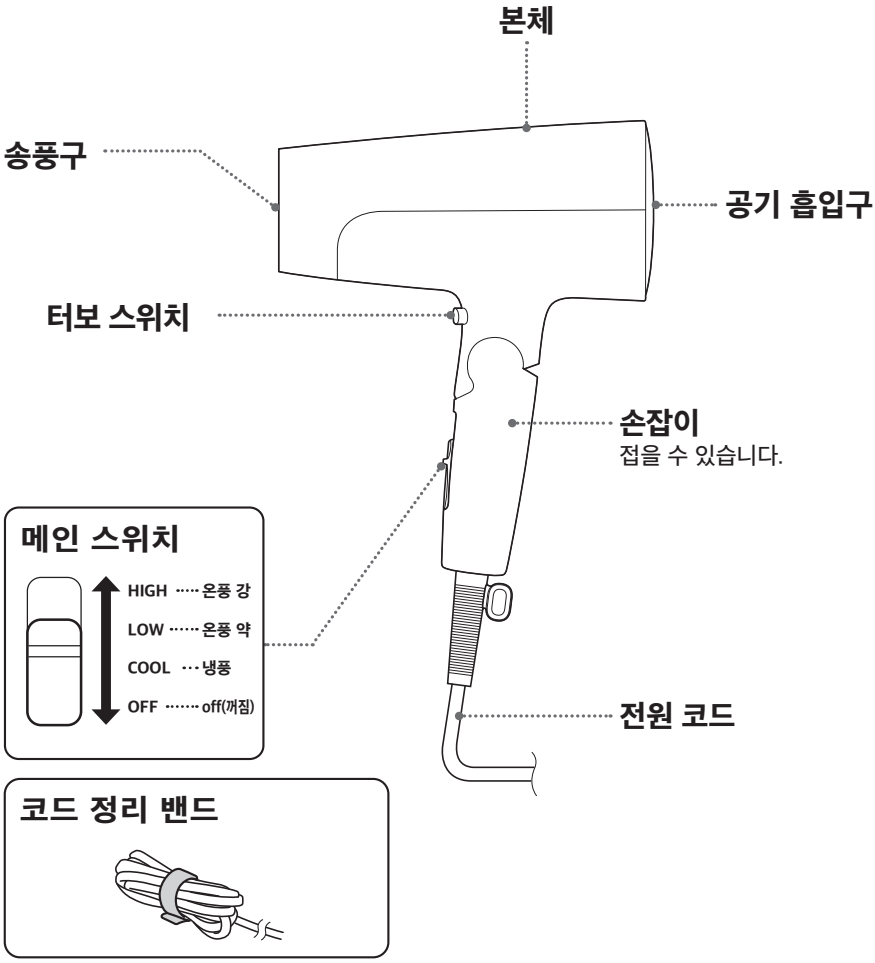
본체
송풍구
공기 흡입구
터보 스위치
손잡이
접을 수 있습니다.
메인 스위치
HIGH ····· 온풍 강
LOW ····· 온풍 약
COOL ··· 냉풍
OFF ····· off(꺼짐)
전원 코드
코드 정리 밴드

부속품

●파우치

수납에 편리합니다.

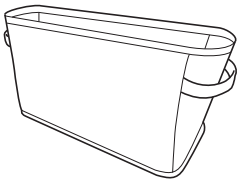

(수납 예)
본체와 전원 코드를 칸막이로
분리하게 되어 있습니다.
칸막이는 분리가 가능합니다.

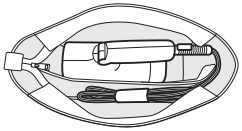

●사용설명서(본서)

사양	
품명	음이온 헤어드라이어
모델명	MJ-HD1KR
전원	220V - 60Hz
소비전력	1250 W
온풍온도	110℃(주위 온도 30℃인 경우. HIGH-터보 OFF일 때의 온도)
전원 코드 길이	약 1.7m
중량	약 520g(본체만)
부속품	파우치(높이 155×폭 320×길이 120mm)
안전장치	온도 과열 방지 장치(자동 온도 조절기/온도 퓨즈 152℃)
치수	사용시 : 높이 215×폭 177× 길이 90mm 접었을 때 : 높이 142×폭 177×길이 90mm

사용방법

1 전원 플러그를 콘센트에 꽂는다.

메인 스위치가 [OFF]로 되어 있는 것을 확인 후에 끼워 주십시오.

2 메인 스위치를 [HIGH][LOW][COOL] 중 하나를 선택하고, 머리카락을 향하게 한다.

● **적절한 사용 방법**

「HIGH」…… 머리를 감은 후 머리를 말리는 것에 적합합니다.

「LOW」 …… 스타일링 하기 쉬운 부드러운 바람이기 때문에, 모발 세팅에 적합합니다.

「COOL」…… 「LOW」로 모발을 정리한 후, 「COOL」로 전환하여 머리에 10～15초 바람을 쐬어 세팅한 것을 고정합니다.

● **풍량을 올리고 싶을 때**

터보 스위치를 누른다.

(누를 때마다, 터보 ON/OFF가 변경됩니다)

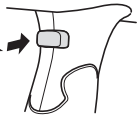

3 사용 후에는 메인 스위치를 [OFF]로 하고 전원 플러그를 콘센트에서 뽑는다.

콘센트에서 뺄 때에는 전원 플러그를 잡고 뽑아 주십시오.

4 완전히 열을 식힌 후 습기가 적은 곳에서 보관한다.

전원 코드를 본체에 감은 채로 보관하지 마십시오.

관리 방법

메인 스위치를 [OFF]로 하고 전원 플러그를 뽑고, 열이 식은 후 손질한다.

본체

부드러운 마른 천으로 오염된 부분을 닦아낸다.
오염이 잘 제거되지 않을 때에는 [비눗물] 또는 [물로 희석한 중성세제]에 적신 부드러운 천으로 잘 닦아낸다.

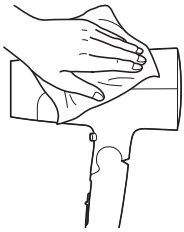

공기 흡입구

물기를 짠 천으로 오염을 닦아낸다.
안쪽 필터망에 부착된 먼지나 머리카락은 청소기로 빨아들여 제거한다.

- **관리는 수시로**
  온풍이 평소보다 뜨거워져서 모발이 타거나 화상의 위험이 있으므로 공기 흡입구는 수시로(월 1회 이상) 관리한다.

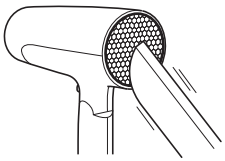

※강하게 문지르지 마십시오.

⚠경고

전원 코드는 반드시 아래의 주의 사항을 준수하여 취급한다.
전원 코드가 단선되어 합선/발화/부상의 원인이 됩니다.

- 전원 코드를 무리하게 꺽지 않는다/ 당기지 않는다.
  전원 코드는 항상 여유가 있는 상태에서 사용하고, 사용 중 등에 코드를 무리하게 당기지 않도록 주의해 주십시오.
- 전원 코드를 비틀지 않는다.
- 본체에 전원 코드를 감지 않는다.

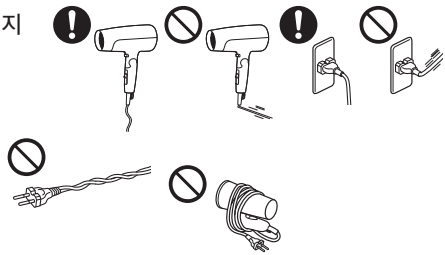

※바람이 나왔다가 나오지 않았다가 할 때, 전원 코드가 비정상적으로 뜨거울 때, 전원 코드가 꼬여서 원래대로 돌아오지 않을 때에는 바로 사용을 중지해 주십시오.
(→9페이지)

고장일까?라고 생각되면

이럴 때는	생각할 수 있는 원인	처치 방법
온풍이 나왔다가, 냉풍이 나왔다가 한다. 송풍구에서 불꽃이 보인다. (불꽃은 안전 장치 동작으로 인한 것입니다.)	공기 흡입구에 먼지나 머리카락이 부착되어 있다.	먼지와 머리카락을 제거한다. 그래도 개선이 되지 않으면 즉시 사용을 중지하고 구입하신 판매점으로 문의해 주십시오.
	공기 흡입구를 막고 있다.	막지 않도록 사용한다. 그래도 개선이 되지 않으면 즉시 사용을 중지하고 구입하신 판매점으로 문의해 주십시오.
본체와 온풍이 비정상적으로 뜨겁다. 본체 내부가 빨개지거나 연기가 난다.	안전 장치가 정상적으로 동작하고 있지 않다.	즉시 사용을 중지하고 구입하신 판매점으로 문의해 주십시오.
바람이 나오지 않는다.	전원 코드가 빠져 있다.	
바람이 나왔다가 나오지 않았다가 한다.	전원 코드가 빠지려고 하는 상태이다.	
전원 코드/전원 플러그의 연결 부분이 변형/손상되어 있거나 비정상적으로 뜨거워져 있다.		
전원 코드가 꼬여서 원래대로 돌아오지 않게 되었다.		
본체 안에서 이물질이 움직이는 소리가 난다.		
공기 흡입구의 필터망이 손상되었다.		
전원 플러그가 비정상적으로 뜨겁다.	콘센트가 헐겁다.	콘센트에 원인이 있는 경우가 있습니다. 가까운 전파상에게 문의해 주십시오.
음이온의 효과가 느껴지지 않는다.	이하의 사람에게는 효과가 잘 나타나지 않는 경우가 있습니다. ●곱슬머리인 사람 ●머리카락이 억센 사람 ●머리카락이 가늘고 부드러운 사람 ●머리카락이 짧은 사람 ●매직 스트레이트(스트레이트 파마)를 한지 얼마 되지 않는 사람 ●원래 모발의 질이 촉촉한 사람	

●오랫동안 사용한 헤어드라이어의 점검을 !

이런 증상은 없습니까?	●전원 코드와 전원 플러그가 비정상적으로 뜨거워진다. ●타는 냄새가 난다. ●제품의 일부에 균열/유격 등이 있다. ●그 외, 이상이나 고장이 있다.	▶	사용 중지	사고 방지를 위해 전원 플러그를 뽑고 판매점에 협의해 주십시오.