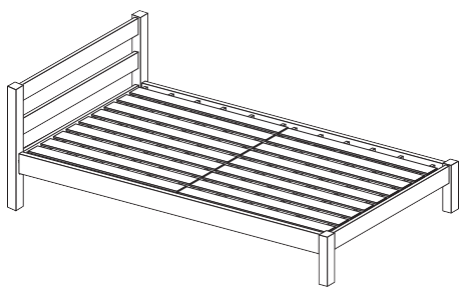


## 목제 침대

스몰 · 싱글 · 세미 더블 · 더블용



## 조립 · 취급 설명서

이 상품을 구매해 주셔서 대단히 감사합니다.  
사용 전에 본 설명서를 주의 깊게 읽고, 내용을 이해하신 후 올바르게 사용해주시요.  
또한 본 설명서는 언제든지 확인할 수 있도록 소중히 보관해 주십시오.

목 차	페이지
중요 안내 사항 (안전상 주의)	1 ~ 3
부속품 리스트	4
각 부분의 명칭	4
조립 방법	5 ~ 6
사용 방법	7
관리 방법	7
사용 시 유의사항	8
제품 사양	9
문의처	9

# 중요 안내 사항(안전상 주의)

반드시 준수해 주십시오.

본 설명서에는 사용자 및 타인에 대한 위해와 재산상 손해를 미연에 방지하여  
 상품을 안전하고 올바르게 사용하실 수 있도록 하는 중요한 내용이 기재되어 있습니다.

다음 내용(표시·그림 기호)에 대한 이해를 바탕으로 본문을 읽으신 후, 기재 사항을 준수하여 주시기 바랍니다.

● 표시 설명

사용 방법이 잘못되었을 때 발생하는 위해나 손해의 정도를 구분하여 설명하였습니다.

 <b>경고</b> 사망 또는 중상 (※1) 등으로 이어질 우려가 있는 것	 <b>주의</b> 상해 (※2)를 입을 가능성 또는 물적 손해 (※3)를 발생시킬 우려가 있는 것
--	--

● 그림 기호의 설명


준수 요청 사항을 다음 그림 기호로 설명하였습니다. (다음은 기호의 예입니다.)


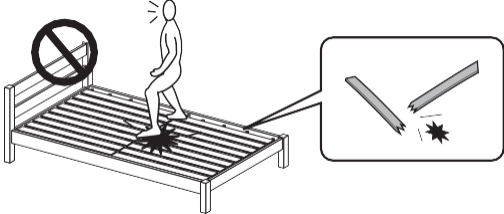
 해서는 안 되는 [금지]의 내용입니다.	 반드시 실행해야 하는 내용입니다.
---	--



※1 중상이란 실명이나 부상, 화상, 골절, 중독, 감전 등으로 후유증이 남거나  
 치료와 입원, 장기 통원을 필요로 하는 상태를 뜻합니다.



※2 상해란 치료와 입원, 장기 통원을 필요로 하지 않는 부상, 화상을 뜻합니다.


※3 물적 손해란 가옥, 가산과 관련된 확대 손해를 뜻합니다.

 **경고**

 금지	<ul style="list-style-type: none"> <li>● 영유아를 재우지 마십시오. 추락하여 다치거나 질식할 우려가 있습니다.</li> <li>● 침대 위에 올라서거나, 뛰지 마십시오. 부상을 당하거나 침대가 파손될 수 있습니다.</li> <li>● 한쪽에 과도한 하중을 가하지 마십시오. 매트리스 및 프레임 파손의 원인이 되며, 다칠 위험이 있습니다.</li> <li>● 헤드 보드, 풋 보드, 사이드 레일에 걸터앉거나 올라타지 마십시오. 또한 갈빗살 위에 직접 걸터앉거나 올라서지 마십시오. 다치거나 제품이 파손될 우려가 있습니다.</li> </ul> <div style="text-align: right; margin-top: 10px;">  </div> <ul style="list-style-type: none"> <li>● 전자 제품의 전원 코드가 상품 본체에 걸리지 않도록 주의하십시오. 코드가 파손되어 감전 및 화재의 원인이 될 수 있습니다.</li> <li>● 침대 근처에서 흡연하지 마십시오. 화재가 발생할 우려가 있습니다.</li> <li>● 난로 등 인화 가능성이 있는 물건 근처에 두지 마십시오. 화재가 발생할 우려가 있습니다.</li> <li>● 포장재는 영유아의 손이 닿는 곳에 두지 마십시오. 머리에 쓸 경우, 입이나 코를 막아 질식의 우려가 있습니다.</li> <li>● 피팅 부속은 크기가 작습니다. 영유아의 손이 닿는 곳에 두지 마십시오. 또한 분실에 주의하십시오. 영유아가 잘못 삼킬 경우, 질식 등의 우려가 있습니다.</li> <li>● 침대를 설치한 장소 위에 물건을 올리지 마십시오. 지진 발생 시, 물건이 떨어져 다칠 위험이 있습니다.</li> <li>● 이불이나 침대용이 아닌 얇은 매트리스를 깔지 마십시오. 한쪽에 하중이 쏠려 침대 본체가 파손되면 다칠 위험이 있습니다.</li> <li>● 불완전한 조립 상태로 사용하지 마십시오. 제대로 조립하지 않을 경우, 고정 부분이 분리되어 부상의 원인이 될 수 있습니다.</li> <li>● 수리하거나 개조하지 마십시오. 상품의 강도가 저하되어 다칠 위험이 있습니다.</li> <li>● 본래의 용도 외에는 사용하지 마십시오. 예기치 못한 부상의 우려가 있습니다.</li> </ul>
---	---

 <b>경고</b>	
 금지	<ul style="list-style-type: none"> <li>● 갈빗살은 정방향으로 설치해 주십시오. 설치 방향이 틀린 경우, 갈빗살이 파손되어 다칠 위험이 있습니다.</li> <li>● 파손, 변형된 상태로 사용하지 마십시오. 제품의 강도가 저하되어 다칠 위험이 있습니다.</li> </ul>

 <b>주의</b>	
 금지	<ul style="list-style-type: none"> <li>● 규정 인원을 초과하여 사용하지 마십시오. 파손되어 부상을 당할 우려가 있습니다. (상세한 내용은 제품 사양을 확인해 주십시오.)</li> <li>● 침대 주변에 가구 등 넘어질 가능성이 있는 물건을 두지 마십시오. 지진 등이 발생했을 때, 물건이 쓰러지면 다칠 위험이 있습니다.</li> <li>● 야외에서 사용하지 마십시오. 변형 및 현저한 열화가 발생하여 다칠 위험이 있습니다.</li> </ul>

 실행하기	<ul style="list-style-type: none"> <li>● 반드시 2인 이상이 함께 조립하여 주십시오. 혼자서 작업할 경우, 가구가 넘어지거나 파손되어 다칠 수 있습니다.</li> <li>● 조립 시에는 충분한 공간을 확보하고, 깔개를 깔아 바닥과 다른 가구에 흠집이 나지 않게 주의하여 주십시오.</li> <li>● 실내는 정기적으로 환기하여 주십시오. 특히 아래 조건에서는 곰팡이, 진드기가 발생하기 쉬우므로 건강에 유해할 수 있습니다.               <ul style="list-style-type: none"> <li>· 습도가 높은 계절</li> <li>· 겨울철 등 바깥 기온이 낮고, 실내와의 온도 차로 인해 결로가 생기는 경우</li> <li>· 과도한 가습기 사용</li> </ul> </li> <li>● 매트리스를 정기적으로 침대에서 분리하여 주십시오. 매트리스 내부와의 온도 차나 습기로 인해 곰팡이가 발생하기 쉬우므로 건강에 유해할 수 있습니다.</li> <li>● 최초 사용 시, 실내 환기를 충분히 해주십시오. 접착제 등에 포함된 포름알데히드가 잔존할 가능성이 있으므로 화학 물질에 민감하신 분이나 영유아는 알레르기 증상을 일으킬 수도 있습니다.</li> <li>● 이 침대에는 침대용 매트리스(스프링 매트리스, 포켓 코일 스프링 매트리스 등)를 사용하십시오. 얇은 이불이나 침대용이 아닌 매트리스를 사용할 경우, 침대가 파손되어 다칠 위험이 있습니다.</li> <li>● 침대 뒤쪽에도 공기가 통하도록 벽과 조금 간격을 두고 설치하거나, 실내를 환기하여 주십시오. 여름철이나 고온 다습한 실내에서 공기 순환이 원활하지 않을 경우, 곰팡이와 진드기가 발생해 건강에 유해할 수 있습니다.</li> <li>● 각 부분이 흔들리거나 파손되지 않았는지 정기적으로 점검하고, 이상이 있으면 사용을 중지하여 주십시오. 그대로 사용하면 다치거나 파손될 위험이 있습니다.</li> <li>● 조립식 침대를 옮길 때는 갈빗살을 분리하고 반드시 헤드 보드, 풋 보드를 양손으로 받친 상태로 2인 이상의 성인이 함께 운반하십시오. 사이드 레일을 잡거나, 혼자서 헤드 보드를 잡아끌 경우, 다치거나 상품이 파손될 위험이 있습니다.</li> <li>● (이사 등) 이동할 경우, 조립하기 전의 상태로 되돌린 후에 운반하십시오. 그렇지 않으면 부상, 제품 파손, 바닥 흠집 등이 발생할 우려가 있습니다.</li> <li>● 사이드 레일은 완전히 장착될 때까지 확실히 조립하여 주십시오. 조인트 부속이 제대로 고정되지 않으면 파손되어 다칠 위험이 있습니다.</li> </ul>
---	---

## 부탁사항 (기타 주의사항)

- 본 제품은 수평으로 놓아주십시오. 불안정한 상태로 사용하면 변형, 뒤틀림, 파손이 발생할 우려가 있습니다.
- 고온 건조한 장소에 장기간 설치해두지 마십시오. 휘어짐, 뒤틀림, 갈라짐 등이 발생할 우려가 있습니다.
- 직사광선, 조명, 냉난방기의 열기나 바람이 직접 닿지 않도록 유의하여 주십시오. 휘어짐, 뒤틀림, 갈라짐, 변색 등이 발생할 우려가 있습니다.
- 시너 등 유기용제나 표백제 등으로 손질하지 마십시오. 변색 및 변형의 원인이 됩니다.
- 상품 개봉 후, 포장재는 각 지자체 규정에 따라 폐기하십시오.

# 부속품 리스트

소나무

떡갈나무 합판

공통 /

스몰

싱글

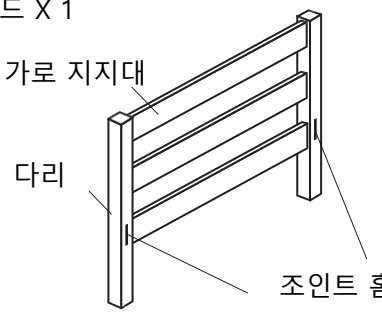
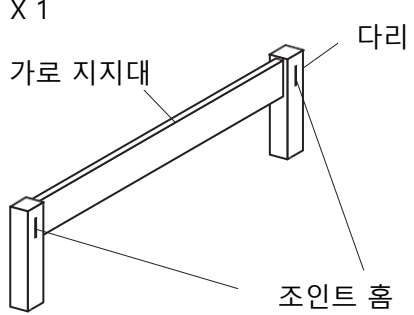
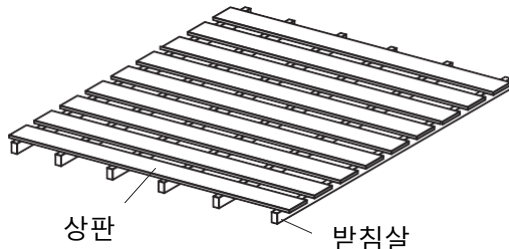
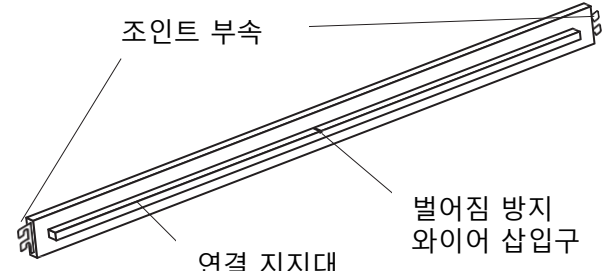
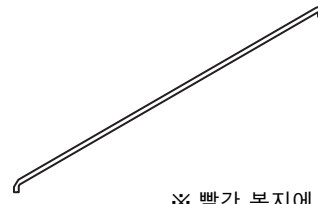
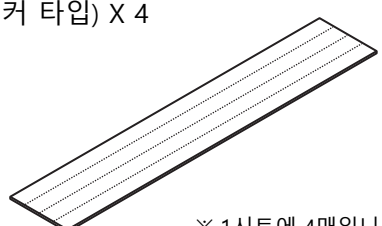
세미 더블

더블

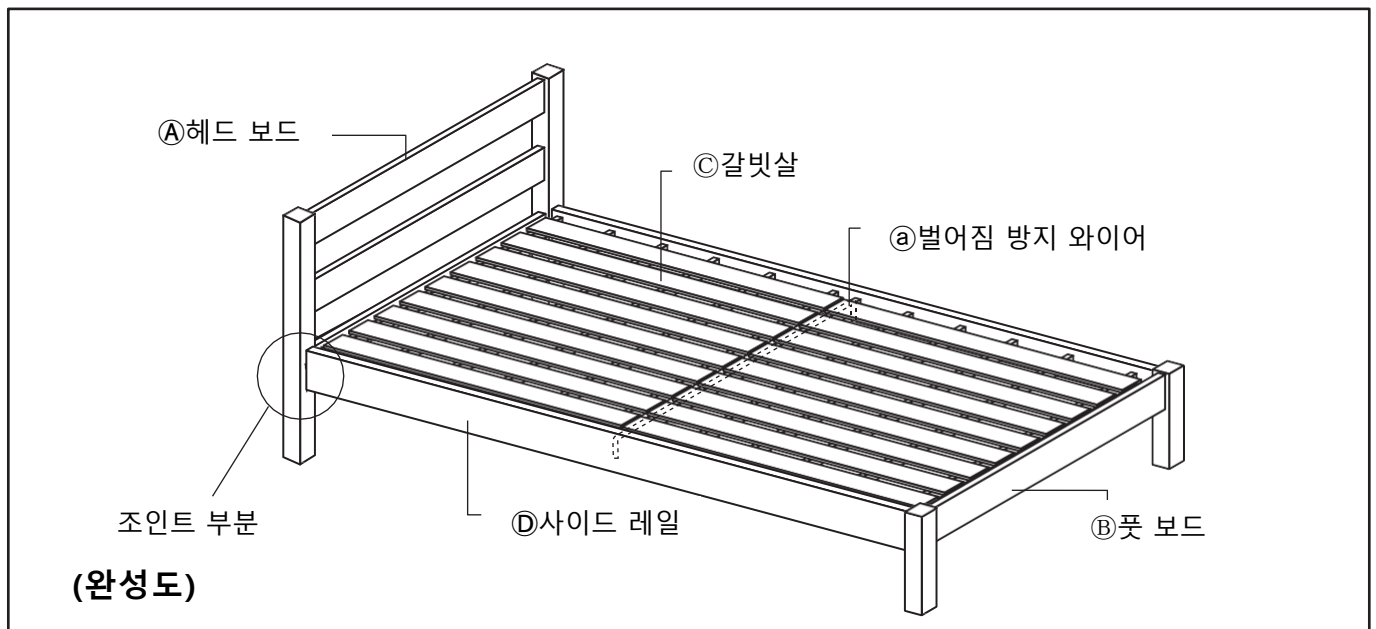
공통

※ 부속품 리스트는 소나무, 떡갈나무 합판 공통입니다.

※ 일러스트는 **싱글** 사이즈 기준입니다.

<p>① 헤드 보드 X 1</p>  <p>가로 지지대 다리 조인트 홈</p>	<p>② 풋 보드 X 1</p>  <p>다리 가로 지지대 조인트 홈</p>
<p>③ 갈빗살 X 2</p>  <p>상판 받침살</p>	<p>④ 사이드 레일 X 2</p>  <p>조인트 부속 연결 지지대 별어짐 방지 와이어 삽입구</p>
<p><b>피팅 부속</b></p>	
<p>⑤ 별어짐 방지 와이어 X 1</p>  <p>※ 빨간 봉지에 들어있습니다.</p>	<p>⑥ 펠트(스티커 타입) X 4</p>  <p>※ 1시트에 4매입니다.</p>

## 각 부분의 명칭



# 조립 방법

※ 일러스트는 싱글 사이즈 기준입니다.



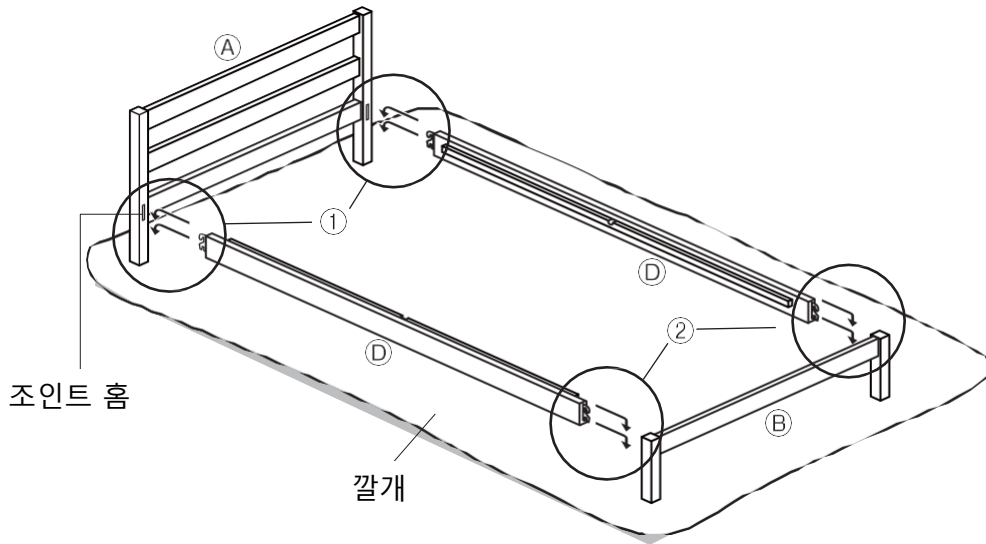
- 반드시 2인 이상이 함께 조립하여 주십시오. 혼자서 작업할 경우, 가구가 넘어지거나 파손되어 다칠 위험이 있습니다.
- 조립 및 설치 시, 바닥이나 다른 가구에 흠집이 나지 않도록 주의하십시오.

## 1

우선 조립할 장소에 깔개를 깔아 바닥을 보호해 주십시오. 조립 후에 되도록 침대를 옮기지 않기 위해, 설치할 장소와 가까운 곳에서 방향을 맞추어 작업하십시오.

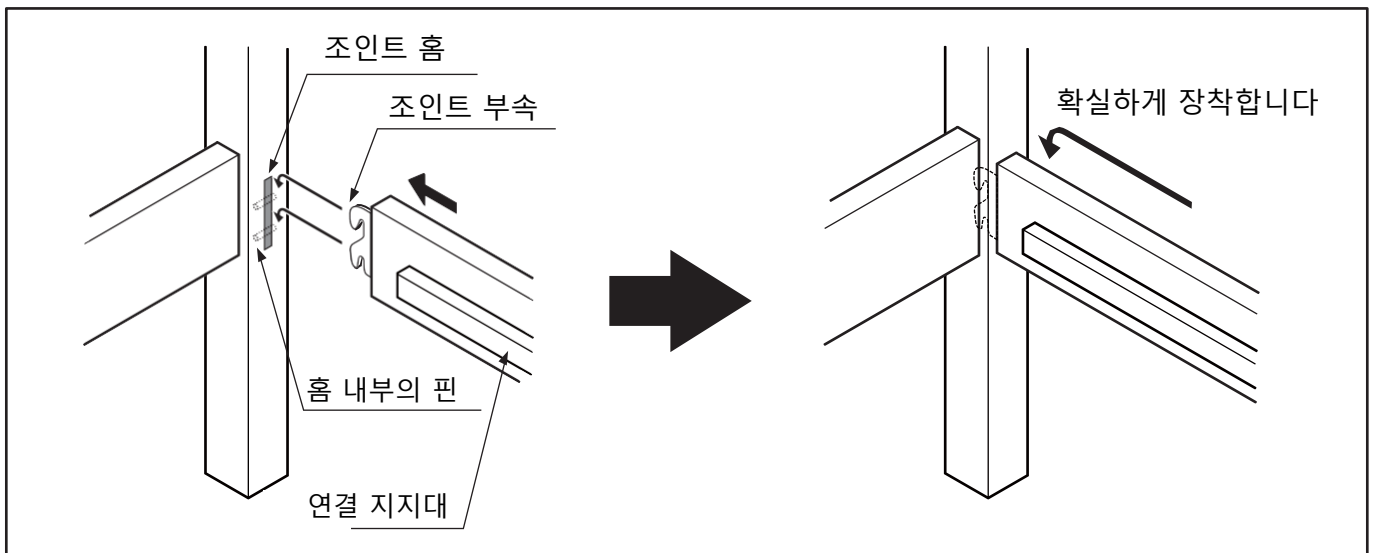
## 2

- ① **A** 헤드 보드에 **D** 사이드 레일을 장착하십시오.  
**A** 헤드 보드의 조인트 홈 안에 있는 핀에 **D** 사이드 레일 끝에 달린 조인트 부속을 위에서부터 아래로 걸듯이 조립하십시오.  
 조립 시, **D** 사이드 레일 측면의 연결 지지대가 안쪽을 향해 있는지 확인해 주십시오.
- ② **B** 풋 보드에 **D** 사이드 레일을 ①과 동일한 순서로 장착하십시오.



사이드 레일은 완전히 장착될 때까지 확실하게 조립해 주십시오. 조인트 부속이 제대로 고정되어 있지 않으면, 파손되어 다칠 위험이 있습니다.

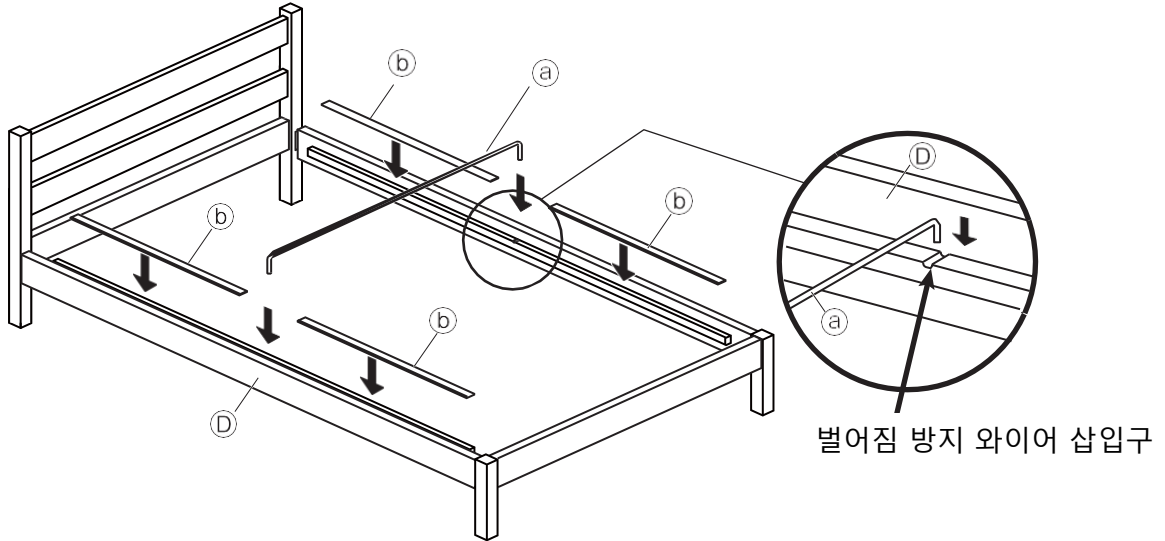
### 조인트 부속 조립 방법에 대하여



# 조립 방법(이어서)

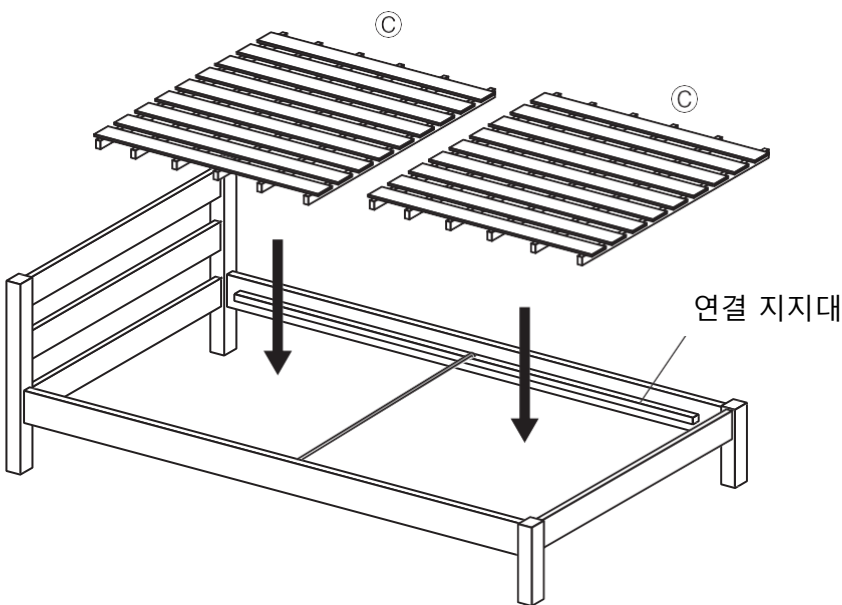
※ 일러스트는 싱글 사이즈 기준입니다.

**3** ㉠벌어짐 방지 와이어를 ㉡사이드 레일의 연결 지지대에 있는 벌어짐 방지 와이어 삽입구에 꽂아 주십시오. 그리고 아래 그림과 같이 연결 지지대 4곳에 ㉢펠트(스티커 타입)를 붙여 주십시오.




**부탁사항 (기타 주의)** ㉠벌어짐 방지 와이어를 꽂기 어려운 경우, ㉡사이드 레일의 중앙부를 바깥쪽, 안쪽에서 밀어서 조정하며 작업하십시오.

**4** 아래 그림과 같이, ㉣갈빗살 2개의 상판 방향을 ㉡사이드 레일과 평행하게 맞춘 상태로 연결 지지대 위에 설치하면 완성입니다.

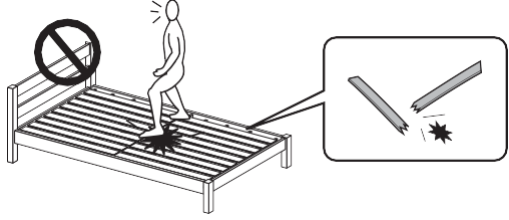


**주의** 각 부분이 제대로 고정되었는지 반드시 확인해 주십시오. 불완전한 조립 상태로 사용할 경우, 제품 파손 및 부상의 위험이 있습니다.



경고

- 침대 위에 서거나 뛰지 마십시오. 다치거나 상품이 파손될 우려가 있습니다.
- 헤드 보드, 풋 보드, 사이드 레일에 걸터앉거나 올라타지 마십시오. 또한 갈빗살 위에 직접 걸터앉거나 올라서지 마십시오. 틈새에 다리가 끼거나 갈빗살이 부러져 다칠 위험이 있습니다.



## 매트리스 놓는 방법

- 침대용 매트리스를 갈빗살 위에 올려 두고 사용하십시오.

## 이동에 대하여

- 조립식 침대를 옮길 때는 갈빗살을 분리하고 반드시 헤드 보드, 풋 보드를 양손으로 받친 상태로 2인 이상의 성인이 함께 운반하십시오. 사이드 레일을 잡거나, 혼자서 헤드 보드를 잡아끌 경우, 다치거나 상품이 파손될 위험이 있습니다.
- 이사 등으로 인해 이동할 경우, 조립하기 전의 상태로 되돌린 후에 운반하십시오. 그렇지 않으면 부상, 제품 파손, 바닥 흠집 등이 발생할 우려가 있습니다.

## 폐기에 대하여

- 각 거주 지역 지자체의 규정에 따라 폐기하십시오.

## 관리 방법

### 보수·점검

- 파손, 변형된 상태로 사용하지 마십시오. 상품의 강도가 저하되어 다칠 위험이 있습니다.
- 각 부분의 부속이 느슨하거나 흔들리지 않는지 정기적으로 점검하고, 결합부가 느슨하게 느껴지면 다시 강하게 조여 주십시오. 그대로 사용하면 다리 및 본체 파손, 바닥 흠집, 이상음 등이 발생할 수 있습니다. 또한 부상의 위험이 있습니다.
- 해충 발견 시, 즉시 살충 및 방충 처리를 해주십시오. 방치하면 충해가 심해질 우려가 있습니다.

### 목재 부분의 관리

- 도장 면의 먼지는 부드러운 천 또는 먼지떨이로 가볍게 털어주십시오. 먼지가 있는 표면을 거친 천으로 닦으면 미세한 흠집이 생길 수 있습니다. 평소에는 부드러운 천으로 마른걸레질하는 것으로 충분합니다.
- 오염이 심할 때는 3~5%로 희석한 중성세제를 적신 천으로 오염을 닦아 내고, 물을 적신 천으로 세제 성분을 제거해 주십시오. 마지막으로 부드러운 천으로 가볍게 닦아 낸 뒤, 자연건조 하십시오.
- 화학 물질이 도포된 형견에 장시간 접촉할 경우, 변색하거나 표면이 벗겨질 수 있으므로 주의하십시오.

### 금속 부분의 관리

- 평소에는 부드러운 천으로 마른걸레질해 주십시오. 먼지는 브러시나 청소기(약한 모드)를 사용하여 제거해 주십시오.
- 오염이 심할 때는 3~5%로 희석한 중성세제를 적신 천으로 오염을 닦아 내고, 물을 적신 천으로 세제 성분을 제거해 주십시오. 마지막으로 부드러운 천으로 가볍게 닦아 낸 뒤, 자연건조 하십시오.

### 매트리스 관리

- 지정된 매트리스 관리 방법이 있는 경우에는 해당 방법에 따라 주십시오. 지정된 관리 방법이 없는 경우라도, 3~4개월에 1번은 매트리스의 앞뒷면 혹은 위아래 방향을 바꾸어 두시면 오래 사용할 수 있습니다. (뒷면을 사용할 수 없는 매트리스도 있으므로 확인해 주십시오.) 또한, 6개월 혹은 1년에 1번은 직사광선을 피어 주십시오. 곰팡이, 진드기 발생을 방지할 수 있습니다.



# 사용 시 유의사항

## 천연목 제품에 대한 양해 말씀

- 본 상품은 천연목(합판 포함)을 사용하여 무늬, 색상 등 천연 목재 특유의 상품별 개체 차이가 있습니다. 이에 따라 나뭇결, 색조에 차이가 있으므로 사전에 양해 말씀 드립니다.
- 천연목(합판 포함)은 아래 조건에서 균열, 휘어짐 등이 발생할 수 있으므로 주의해 주시기 바랍니다.
  - ① 직사광선이 닿는 장소에서의 사용은 가능한 한 삼가십시오. 부득이 직사광선이 닿는 경우에는 커튼 등으로 가려서 사용하여 주십시오.
  - ② 되도록 냉난방 기구 가까이에서 사용하지 마십시오. 또한 반드시 냉난방 기구 바람이 직접 닿지 않도록 하십시오.
  - ③ 특히 겨울철 난방으로 인해 실내가 매우 건조해지면 천연목이 갈라지거나 휘어질 수 있습니다.

## 포름알데히드 대책에 대하여

- 포름알데히드란  
포름알데히드는 새집증후군의 원인 물질 중 하나로 알려져 있습니다. 상온에서 기화하며 무색에 자극적인 냄새가 있는 화학 물질로, 가구는 물론 건축 자재, 벽지용 접착제 등에 포함되어 있습니다. 공기 중에 점차 방출되므로, 포름알데히드로 오염된 실내에 장기간 머물면 눈이 따갑거나, 목에 자극을 느끼는 경우가 있습니다. 농도가 높으면 호흡곤란을 일으키는 경우도 있습니다.

- 실내 환기에 대하여



가구 설치 시, 실내를 충분히 환기해 주십시오.  
화학물질에 민감한 체질이신 분과 영유아 등은 알레르기 증상을 일으킬 수 있습니다.

포름알데히드는 공기 중에 쉽게 방출되므로 평소 실내 환기를 자주 해주십시오. 여러 개의 가구를 동시에 설치한 경우, 창문을 되도록 넓게 열고 충분히 환기해 주십시오. 포름알데히드는 실내 온도가 높아지면 방출량이 증가하는 경향이 있으므로 여름철 실내가 장시간 밀폐된 경우에는 특히 환기에 유의하여 주십시오. 환기 효율을 높이기 위해 창문을 여러 개 열거나 환풍기, 선풍기, 서큘레이터 등을 이용하는 방법을 권장합니다.

- 화학 물질에 민감한 체질이신 고객님의 경우  
포름알데히드뿐만 아니라, 새집 증후군에 해당하는 화학 물질은 허용량에 개인차가 있습니다. 따라서 실내 농도 기준치(건강상 바람직하다고 여겨지는 포름알데히드의 실내 농도 수치) 이하의 농도에서도 반응하는 체질인 분도 계십니다. 현재 무인양품 가구는 가능한 한 포름알데히드의 방출량이 적은 재료를 사용하고 있으나, 전혀 방출되지 않는 것은 아니오니 주의하여 주십시오. 알레르기 증상이 일어났을 때는 의사의 진찰을 받으실 것을 권장합니다.

- 포름알데히드 흡착 · 분해 시트에 대하여  
좁은 공간에서는 포름알데히드가 빠져나갈 틈새가 없으므로, 재료에 다시 흡착될 가능성이 있습니다. 따라서 상품이 고객님께 도착하는 순간까지, 포름알데히드 농도를 조금이라도 더 저하시키기 위해 포름알데히드 흡착 · 분해 시트를 넣었습니다.

※ 동봉된 「포름알데히드 흡착 · 분해 시트」는 효력을 다하였으므로, 일반 쓰레기로 버려주십시오.

# 제품 사양

소나무				
품명	목제 침대			
규격	스몰	싱글	세미 더블	더블
제품 치수	폭 830 X 길이 2015 X 높이 740mm (바닥판까지 310mm / 바닥판 아래까지 200mm)	폭 1005 X 길이 2015 X 높이 740mm (바닥판까지 310mm / 바닥판 아래까지 200mm)	폭 1230 X 길이 2015 X 높이 740mm (바닥판까지 310mm / 바닥판 아래까지 200mm)	폭 1430 X 길이 2015 X 높이 740mm (바닥판까지 310mm / 바닥판 아래까지 200mm)
제품 중량	약 23kg	약 27kg	약 34kg	약 39kg
용도	침대(1인용)		침대(1~2인용)	
재질	헤드 보드 · 풋 보드 : 천연목(소나무) 사이드 레일 : 천연목(소나무) 갈빗살/연결 지지대 : 적층재 갈빗살/상판 : 합판 갈빗살/받침살 : 적층재 표면 가공 : 래커 도장			
원산국	베트남			

떡갈나무 합판				
품명	목제 침대			
규격	스몰	싱글	세미 더블	더블
제품 치수	폭 830 X 길이 2015 X 높이 740mm (바닥판까지 310mm / 바닥판 아래까지 200mm)	폭 1005 X 길이 2015 X 높이 740mm (바닥판까지 310mm / 바닥판 아래까지 200mm)	폭 1230 X 길이 2015 X 높이 740mm (바닥판까지 310mm / 바닥판 아래까지 200mm)	폭 1430 X 길이 2015 X 높이 740mm (바닥판까지 310mm / 바닥판 아래까지 200mm)
제품 중량	약 28kg	약 33kg	약 38kg	약 46kg
용도	침대(1인용)		침대(1~2인용)	
재질	헤드 보드 · 풋 보드(가로 지지대) : 천연목 화장 적층재(떡갈나무 합판) 헤드 보드 · 풋 보드(다리 부분) : 천연목(떡갈나무) 사이드 레일 : 천연목 화장 적층재 (외측 떡갈나무 합판, 내측 인공 합판) 갈빗살/연결 지지대 : 적층재 갈빗살/상판 : 합판 갈빗살/받침살 : 적층재 표면 가공 : 래커 도장			
원산국	베트남			


## 문의처

상품에 대한 문의는 구매하신 매장 또는 아래의 고객상담실로 연락하여 주십시오.

### 무인양품(주)

우편번호 03779  
서울특별시 서대문구 연세로 12 7F

고객상담실 전화

 02-2632-8470

운영시간 ■ 평일 10:00~18:00  
(토·일·공휴일 제외)