

보관용

## 목제 다리(M8)

## 목제 다리(M8)

## 조립·취급 설명서

이 상품을 구매해 주셔서 대단히 감사 합니다. 사용 전에 본 설명서를 주의 깊게 읽고, 내용을 이해하신 후 올바르게 사용해 주십시오. 또한 본 설명서는 언제든지 확인할 수 있도록 소중히 보관해 주십시오.

2020년 7월 10일

품명	목제 다리·26cm/내추럴(M8)	목제 다리·26cm/브라운(M8)	목제 다리·20cm/내추럴(M8)	목제 다리·20cm/브라운(M8)	목제 다리·12cm/내추럴(M8)	목제 다리·12cm/브라운(M8)	목제 다리·10cm/내추럴(M8)	목제 다리·10cm/브라운(M8)	목제 다리·5cm/내추럴(M8)	목제 다리·5cm/브라운(M8)	
JAN	4550002529444	4550002528041	4550002528355	4550002529437	4550002529406	4550002529413	4550002528867	4550002528874	4550182579703	4550182579710	
치수	직경 60mmX높이260mm※ (볼트 포함 높이:285mm)		직경 60mmX높이200mm※ (볼트 포함 높이:225mm)		직경 60mmX높이120mm※ (볼트 포함 높이:145mm)		직경 60mmX높이100mm※ (볼트 포함 높이:125mm)		직경 60mmX높이50mm※ (볼트 포함 높이:75mm)		
제품중량	약 2kg		약 1.6kg		약 1kg		약 0.8kg		약 0.4kg		
용도	다리(침대용)		다리(침대, 소파용)								
재질	다리 : 천연목(고무나무) 표면가공: 래커 도장										
원산국	말레이시아										

※ 본체에 조립한 경우, 높이는 본체 표시 치수에 높이를 더한 것입니다.

## 사용 방법

### 이동에 대하여

#### <조립한 상태로 운반할 경우>

- 바닥에 끌지 말고, 반드시 2인 이상의 성인이 본체 아래쪽을 양손으로 잡고 들어서 옮기십시오.
- 부상 및 파손, 바닥 흠집 등의 원인이 될 수 있습니다.

#### <이사 등 제품 운반 시>

- 이사 등으로 인해 제품을 옮길 시, 다리를 분리한 상태로 운반해 주십시오. 다치거나 상품이 파손될 우려가 있습니다.

### 폐기에 대하여

- 각 거주 지역 지자체의 규정에 따라 폐기하십시오.

## 관리 방법

### 보수·점검

- 나사가 느슨하거나 흔들리지 않는지 정기적으로 점검하고, 느슨하게 느껴지면 단단히 조여주십시오. 부상이나 다리·본체의 파손, 바닥 흠집이 발생할 우려가 있습니다. 또한 흔들림이나 이상음이 발생할 수 있습니다.
- 해충 발견 시, 즉시 살충 및 방충 처리를 해 주십시오. 방치하면 병충해가 심해질 우려가 있습니다.

### 목재 부분의 관리

- 도장 면의 먼지는 부드러운 천 또는 먼지떨이로 가볍게 털어 주십시오. 먼지가 붙은 상태에서 거친 천으로 문지르면 미세한 흠집이 생길 수 있습니다. 평소에는 부드러운 천으로 닦아 내는 것으로 충분합니다.

- 오염이 심할 때는 3~5%로 희석한 중성세제를 적신 천으로 오염을 닦아 내고, 물을 적신 천으로 세제 성분을 제거해 주십시오. 마지막으로 부드러운 천으로 가볍게 닦아 낸 뒤, 자연건조 하십시오.

## 문의처

상품에 대한 문의는 구매하신 매장 또는 아래의 고객센터로 연락하여 주십시오.

## 무인양품(주)

우편번호 03779

서울특별시 서대문구 연세로 12 7F

고객상담실 전화  
02-2632-8470  
운영시간 ■ 평일 10:00~18:00  
(토·일·공휴일 제외)

## 중요 안내 사항(안전상 주의)

기재된 경고·주의 사항은 상품 사용자 및 타인에 대한 위해와 손해를 미연에 방지하기 위한 것입니다. 반드시 준수해 주십시오.



해서는 안 되는 (금지)의 내용입니다.



반드시 실행해야 하는 내용입니다.

### 경고 사망 또는 증상 등으로 이어질 우려가 있는 것



- 본 상품으로 전자제품의 전원 코드를 누르지 마십시오. 코드 파손으로 감전 및 화재가 발생할 우려가 있습니다.
- 침대 가까이에서 난로 등을 사용하지 마십시오. 인화하여 화재가 발생할 우려가 있습니다.
- 포장재는 영유아의 손이 닿는 곳에 두지 마십시오. 머리에 쓸 경우, 입이나 코를 막아 질식의 우려가 있습니다.



- 조립하는 본체의 조립·취급 설명서를 잘 읽고 올바르게 사용하십시오. 사용상 주의 사항이 기재되어 있으므로, 부상을 방지하고 안전하게 사용하기 위해서는 매우 중요합니다.

### 주의 상해를 입을 가능성 및 물적 손해가 발생할 우려가 있는 것



- 불완전한 조립 상태로 사용하지 마십시오. 제대로 조립하지 않을 경우, 고정 부분이 분리되어 부상의 원인이 될 수 있습니다.
- 파손, 변형된 상태로 사용하지 마십시오. 상품의 강도가 저하되어 다칠 위험이 있습니다.
- 야외에서 사용하지 마십시오. 변형 및 현저한 열화가 발생하여 다칠 위험이 있습니다.
- 수리하거나 개조하지 마십시오. 상품의 강도가 저하되어 다칠 위험이 있습니다.
- 펠트를 붙인 상태로 요철이나 이음매 등 단차가 있는 바닥에서 사용하지 마십시오. 펠트가 벗겨져 바닥이 오염되거나, 흠집이 발생할 우려가 있습니다.



본체(별매)에 조립할 경우, 아래 표를 참고하여 적절한 조합(○)에 맞추어 장착해 주십시오. 적절하지 않은 조합으로 결합하면 제품이 파손되어 다칠 위험이 있습니다.

	일체형 매트리스 본체	목제 침대 프레임	목제 소파 프레임 본체	소파 벤치 본체 소파 벤치·오토만 본체	소파 벤치 본체 소파 벤치·오토만 본체※
다리 높이					
	목제 다리	목제 다리	목제 다리	목제 다리	목제 다리
5cm	○	○	○	○	○
10cm	○	○	○	○	○
12cm	○	○	○	○	○
20cm	○	○	○	○	○
26cm	○	○	○	○	○

※ 2010년 8월 이후 ~ 2015년 9월 이전에 발매된 소파 본체·3인용과 2018년 2월 이전에 발매된 소파 본체·가죽·3인용에는 센터 조립용 다리가 필요합니다. 사용하실 경우, 별도 다리를 1개 더 구입해 주십시오.

## 부속품 리스트

26cm 20cm 12cm 10cm 5cm 공통

다리 x4		M8 대응을 표시하는 스티커가 붙어 있습니다.	피팅 부속
26cm			펠트 x4
20cm			
12cm			
10cm			
5cm			

※이 조립·취급 설명서는 26cm 20cm 12cm 10cm 5cm 공통입니다.

※ 일러스트는 20cm 기준입니다.

## 조립 방법

1

### 펠트 부착



원목 바닥이나 다다미 위에서 사용할 경우, 바닥 흠집을 방지하기 위해 다리 밑면에 부속품 「펠트」를 붙여 주십시오.

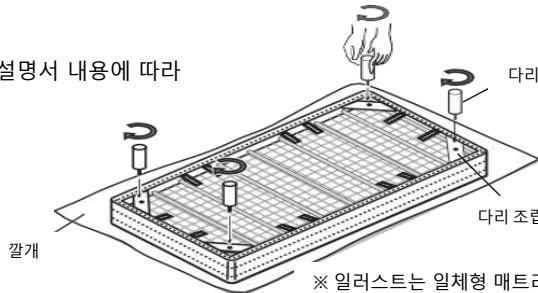


펠트를 붙이기 전, 붙이려는 면의 부착된 먼지 등을 닦아 내십시오. 부착물이 있으면 접착력이 저하됩니다. 붙인 후에는 펠트 전체를 꼭 눌러 균일하게 고정해 주십시오.

2

### 본체 (각 상품)에 맞게 조립

본체(각 상품, 별매)의 조립·취급 설명서 내용에 따라 조립하십시오.



※ 일러스트는 일체형 매트리스입니다.

### 주의 상해를 입을 가능성 및 물적 손해가 발생할 우려가 있는 것



- 반드시 2인 이상이 함께 조립하여 주십시오. 혼자서 작업할 경우, 가구가 넘어지거나 파손되어 다칠 수 있습니다.
- 다리가 느슨하거나 흔들리지 않는지 정기적으로 점검하고, 느슨하게 느껴지면 다시 제대로 조여 주십시오. 그대로 사용하면 다칠 위험이 있습니다.
- 최초 사용 시, 실내 환기를 충분히 해주십시오. 폼알데하이드 방출량이 적은 재료를 사용하고 있으나, 일부 잔존할 가능성이 있으므로 화학물질에 민감하신 분이나 영유아는 알레르기를 일으킬 우려가 있습니다.
- 원목 바닥이나 다다미 위에는 깔개 등을 깔고 사용하십시오. 바닥 흠집을 방지할 수 있습니다.
- 바닥 완충재를 설치한 경우, 다리에 펠트를 붙이거나 깔개 등을 깔고 사용하십시오. 다리에 칠한 도료와 바닥이 마찰하여 발생하는 오염을 방지할 수 있습니다.

### 「일체형 매트리스」「소파 벤치 본체」「소파 벤치·오토만 본체」(별매) 조립 시 주의 사항

아래 그림과 같이 2018년 1월 이전에 판매된 「M8」가 표시되어 있지 않은 상품에는 사용할 수 없습니다. 취급 시 충분히 주의해 주십시오. 무리하게 조립을 시도할 경우, 본체 나사가 파손될 우려가 있습니다.

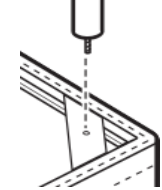
- 「M8」 표시 위치
  - 일체형 매트리스, 소파 벤치 : 다리 조립부에 각인
  - 소파 벤치·오토만 : 본체 스티커에 인쇄



### 조립 가능



### 조립 불가



※ 일러스트는 일체형 매트리스입니다.

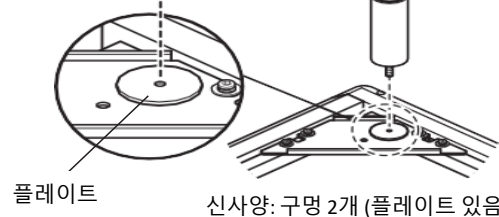
### 「목제 침대 프레임」(별매) 조립 시 주의 사항

아래 그림과 같이 2018년 8월 이전에 판매된 구사양의 침대 프레임 본체에는 사용할 수 없습니다. 취급 시 충분히 주의해 주십시오. 무리하게 조립을 시도할 경우, 본체 나사가 파손될 우려가 있습니다.

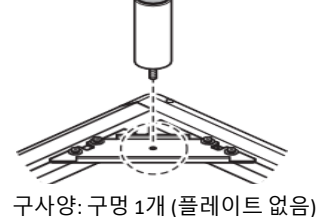
### 더블 ~ 킹



### 조립 가능



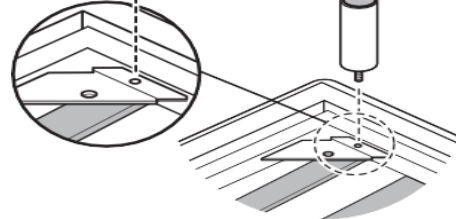
### 조립 불가



### 스몰 ~ 세미 더블



### 조립 가능



### 조립 불가

