

벤치 · 고무나무

품 명	벤치 · 고무나무	
규 격	S	L
제 품 치 수	폭 485mm X 깊이 300mm X 높이 440mm 좌면의 높이: 440mm	폭 1000mm X 깊이 300mm X 높이 440mm 좌면의 높이: 440mm
제 품 중 량	약 3.0kg	약 4.7kg
용 도	벤치(1인용)	벤치(2인용)
재 질	구조부재 : 천연목(고무나무)	
표 면 가 공	우레탄 수지 도장	
원 산 국	베트남	

취급 설명서

이 상품을 구매해 주셔서 대단히 감사합니다. 사용 전에 본 설명서를 주의 깊게 읽고, 내용을 이해하신 후 올바르게 사용해 주십시오. 또한 본 설명서는 언제든지 확인할 수 있도록 소중히 보관해 주십시오.

2022년 7월 20일

관리 방법

보수 · 점검

● 벤치의 상태(느슨함, 흔들림, 균열 등)를 정기적으로 점검하고 이상이 있을 경우에는 사용을 중지하십시오. 제품이 파손되거나 사용자가 다칠 수 있습니다.

● 해충을 발견한 경우에는 즉시 살충 및 방충 처리를 해 주십시오. 방치하면 충해가 심해질 우려가 있습니다.

목재 부분의 관리

● 도장면의 먼지는 부드러운 천 또는 먼지떨이로 가볍게 털어주십시오. 거친 천으로 먼지가 묻어 있는 표면을 닦으면 미세한 흠집이 생길 수 있으며 제품이 파손되거나 사용자가 다칠 수 있습니다.

● 오염이 심할 때는 3~5%로 희석한 중성 세제를 적신 천으로 오염을 닦아 내고, 물을 적신 천으로 세제 성분을 제거하십시오. 부드러운 천으로 가볍게 닦아내어 마무리한 뒤 자연 건조하십시오.

이동에 대하여

● 이동 시, 제품을 바닥에 끌지 마십시오. 파손되거나 바닥에 흠집이 생길 우려가 있습니다.

폐기에 대하여

● 각 거주 지역 지자체의 규정에 따라 폐기하십시오.

문의처

상품에 대한 문의는 구매하신 매장 또는 아래의 고객센터로 연락하여 주십시오.

무인양품(주)

우편번호 03779  
서울특별시 서대문구 연세로 12 7F

고객상담실 전화  
**02-2632-8470**  
운영 시간 ■ 평일 10:00 ~ 18:00  
(토·일·공휴일 제외)

중요 안내 사항(안전상 주의)

기재된 경고·주의 사항은 상품 사용자 및 타인에 대한 위험과 손해를 미연에 방지하기 위한 것입니다. 반드시 준수해 주십시오.

⊘ 해서는 안 되는 [금지]의 내용입니다.

! 반드시 실행해야 하는 내용입니다.

**경고** 사망 또는 중상 등으로 이어질 우려가 있는 것

⊘ 금지

- 포장재는 영유아의 손이 닿는 곳에 두지 마십시오. 머리에 쓸 경우, 입이나 코를 막아 질식의 우려가 있습니다.
- 난로 등 인화 가능성이 있는 물건 근처에 두지 마십시오. 화재가 발생할 우려가 있습니다.
- 전자 제품의 전원 코드가 벤치에 깔리도록 유의하십시오. 코드가 파손되면 감전 및 화재 발생의 원인이 됩니다.
- 보호자의 시야를 벗어난 곳에서 어린이 혼자 사용하지 않도록 하십시오. 다칠 위험이 있습니다.
- 앉는 용도 외에 다른 용도로 사용하지 마십시오. 다칠 위험이 있습니다.
- 앉은 채로 벤치를 기울이는 등 불안정한 상태로 사용하지 마십시오. 제품 전도 및 파손으로 인해 다칠 수 있으며, 바닥에 흠집이 생길 수 있습니다.
- 파손 및 변형된 상태로 사용하지 마십시오. 강도가 저하되어 다칠 위험이 있습니다.
- 벤치 위에 올라서거나, 밟고 뛰거나, 받침대 용도로 사용하지 마십시오. 균형을 잃고 넘어지거나 의자가 파손되어 다칠 위험이 있습니다.
- 수리하거나 개조하지 마십시오. 제품의 강도가 저하되어 다칠 위험이 있습니다.
- 좌면 외에 다른 곳에 앉지 마십시오. 예기치 못한 부상의 위험이 있습니다.
- 좌면 끝에 걸터앉지 마십시오. 벤치가 전도되어 다칠 위험이 있습니다.

**주의** 상해를 입을 가능성 및 물적 손해가 발생할 우려가 있는 것

⊘ 금지

- 직사광선, 조명의 빛이나 난로, 에어컨 등 냉난방 기구의 열기 및 바람이 상품에 직접 닿지 않도록 주의하십시오. 휘어짐, 뒤틀림, 갈라짐, 변색 등이 발생할 수 있습니다.
- 시너 등 유기용제나 표백제 등으로 손질하지 마십시오. 변색 및 변형의 원인이 됩니다.
- 화학 물질이 도포된 형광에 장시간 접촉할 경우, 변색하거나 표면이 벗겨질 수 있으므로 주의하십시오.

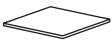
! 실행

- 도장면이나 플라스틱 부분에 알코올을 함유한 소독제 등이 묻은 경우에는 즉시 닦아 주십시오. 또 알코올 소독제로 과도하게 손질하지 마십시오. 표면 변색 및 변질의 원인이 됩니다.
- 평평하고 안정적인 장소에 설치하십시오. 불안정한 장소에서 사용하면 제품이 뒤틀리거나 파손될 우려가 있습니다.

부속품 리스트

**피팅 부속**

① 펠트 X4



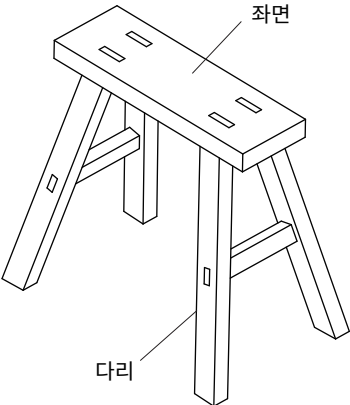
사용 방법

! 주의

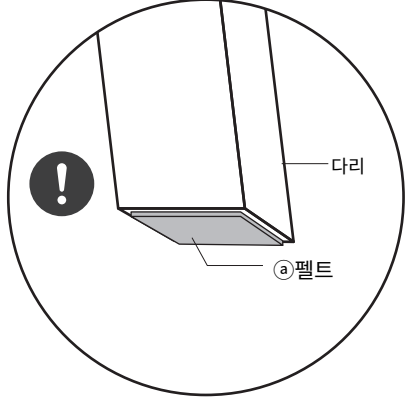
사용하시기 전, 부속 ①펠트를 다리 밑면에 붙여주십시오. 마룻바닥 등에 흠집이 생기는 것을 방지하며 벤치가 흔들릴 때 높이 조정 용도로도 사용할 수 있습니다.

각 부분의 명칭

①본체 X1



※ 일러스트는 벤치·고무나무 S 입니다.



**부탁 사항**  
(기타 주의)

펠트를 붙이기 전에 부착할 면의 먼지 등을 잘 닦아주십시오. 표면이 깨끗하지 않으면 접착력이 떨어집니다. 붙인 후에는 전체적으로 꼭 눌러서 고정해 주십시오.