

다이닝 벤치·S·아카시아  
다이닝 벤치·L·아카시아

**취급설명서** 이 상품을 구매해 주셔서 대단히 감사합니다. 사용 전에 본 설명서를 주의 깊게 읽고, 내용을 이해하신 후 올바르게 사용해 주십시오. 또한 본 설명서는 언제든지 확인할 수 있도록 소중히 보관해 주십시오.

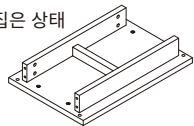
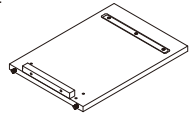







<p><b>경고</b> 사망 또는 중상 등으로 이어질 우려가 있는 것</p>	<p><b>주의</b> 상해를 입을 가능성 또는 물적 손해를 발생시킬 우려가 있는 것</p>
--	---

<b>경고</b> 사망 또는 중상 등으로 이어질 우려가 있는 것	
금지	<ul style="list-style-type: none"> <li>● 영유아를 벤치 위에 눕히지 마십시오. 질식사하거나 바닥으로 떨어질 수 있습니다.</li> <li>● 보호자의 시야를 벗어난 곳에서 어린이 혼자 사용하지 않도록 하십시오. 다칠 위험이 있습니다.</li> <li>● 좌면 위에 올라서거나 좌면을 밟고 뛰지 마십시오. 또 발판이나 받침대 용도로 사용하지 마십시오. 상품 전도 및 파손, 부상의 위험이 있습니다.</li> <li>● 앉은 상태로 벤치를 기울이는 등 불안정한 상태로 사용하지 마십시오. 제품 전도 및 파손으로 인해 다치거나 바닥에 흡집이 생길 수 있습니다.</li> <li>● 좌면 끝에 걸터앉지 마십시오. 상품이 전도되어 파손되거나 다칠 위험이 있습니다.</li> <li>● 규정된 인원수 외에는 동시에 앉지 마십시오. (S : 1명 / L : 2명) 상품 전도 및 파손으로 인해 다칠 위험이 있습니다.</li> <li>● 수리하거나 개조하지 마십시오. 벤치의 강도가 저하되어 다칠 위험이 있습니다.</li> <li>● 전자 제품의 전원 코드가 본체에 걸리지 않도록 유의하십시오. 코드가 파손되면 감전 및 화재 발생의 원인이 됩니다.</li> <li>● 난로 등 인화 가능성이 있는 물건 근처에 두지 마십시오. 화재가 발생할 우려가 있습니다.</li> <li>● 담뱃재나 담뱃통이 제품에 떨어지지 않도록 주의하십시오. 화재가 발생할 우려가 있습니다.</li> <li>● 포장재는 영유아의 손이 닿는 곳에 두지 마십시오. 머리에 쓸 경우, 입이나 코를 막아 질식의 우려가 있습니다.</li> <li>● 야외에서 사용하지 마십시오. 변형 및 현저한 열화가 발생하여 다칠 위험이 있습니다.</li> <li>● 파손 및 변형된 상태로 사용하지 마십시오. 상품의 강도가 저하되어 다칠 위험이 있습니다.</li> <li>● 부속은 크기가 작습니다. 영유아의 손이 닿는 곳에 두지 마십시오. 또한 분실에 주의하십시오. 영유아가 잘못 삼킬 경우, 질식할 우려가 있습니다.</li> </ul>

<b>주의</b> 상해를 입을 가능성 및 물적 손해가 발생할 우려가 있는 것	
금지	<ul style="list-style-type: none"> <li>● 지정된 용도 외에는 사용하지 마십시오. 파손되어 다칠 위험이 있습니다.</li> <li>● 불안전한 조립 상태로 사용하지 마십시오. 고정 부분이 분리되어 다칠 위험이 있습니다.</li> <li>● 본체를 운반할 때는 제품을 바닥에 끌거나 떨어뜨리지 마십시오. 제품 파손, 바닥 흡집, 부상이 발생할 위험이 있습니다.</li> </ul>
실행	<ul style="list-style-type: none"> <li>● 본체와 부속이 제대로 결합되었는지 확인하고, 이후에도 정기적으로 점검하십시오. 부속이 느슨한 상태로 사용하면 강도가 저하되어 제품 전도에 따른 부상의 위험이 있습니다.</li> </ul>

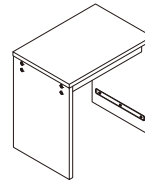
<b>부탁 사항(기타 주의 사항)</b>	
	<ul style="list-style-type: none"> <li>● 최초 사용 시, 실내 환기를 충분히 해주십시오. 접착제 등에 포함된 포름알데히드가 잔존할 가능성이 있으므로 화학 물질에 민감하신 분이나 영유아는 알레르기 증상을 일으킬 우려가 있습니다.</li> <li>● 포름알데히드 흡착 · 분해 시트에 대하여 좁은 공간에서는 포름알데히드가 빠져나갈 통새가 없으므로, 재료에 다시 흡착될 가능성이 있습니다. 따라서 상품이 고객님의 도착하는 순간까지 포름알데히드 농도를 최대한 저하시키기 위해 포름알데히드 흡착 · 분해 시트를 넣었습니다. * 동봉된 포름알데히드 흡착 · 분해 시트는 효력을 다하였으므로 일반 쓰레기로 버려 주십시오.</li> <li>● 평평하고 안정적인 장소에 설치하십시오. 불안정한 장소에서 사용하면 상품이 전도되어 파손되거나 다칠 위험이 있습니다.</li> </ul>

**부속품 리스트**

<p><b>A</b> × 1</p>  <p>뒤집은 상태</p>	<p><b>B</b> × 2</p> 		
<p><b>피팅 부속</b></p>			
<p><b>C</b> × 8</p> 	<p><b>D</b> × 4</p> 	<p><b>E</b> × 8</p> 	
<p><b>F</b> × 12</p> 	<p><b>G</b> × 12</p> 	<p><b>H</b> × 1</p> 	<p><b>I</b> × 4</p> 

**조립 완성 이미지**

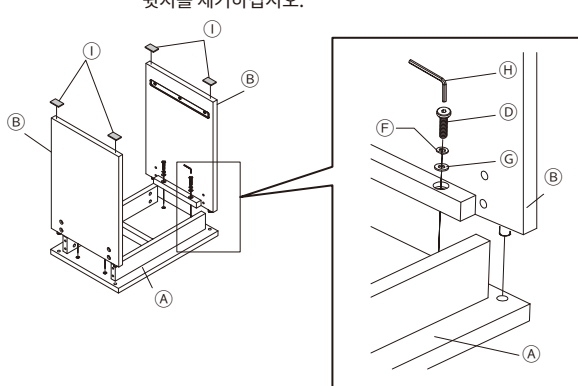
(\*그림은 다이닝 벤치 · S 기준입니다.)

	
주의	<ul style="list-style-type: none"> <li>● 반드시 2인 이상이 함께 조립하십시오. 혼자서 작업할 경우, 가구가 넘어지거나 파손되어 다칠 수 있습니다.</li> <li>● 조립 시에는 충분한 공간을 확보하고, 팔개를 깔아 바닥과 다른 가구에 흡집이 나지 않게 주의하여 주십시오.</li> </ul>

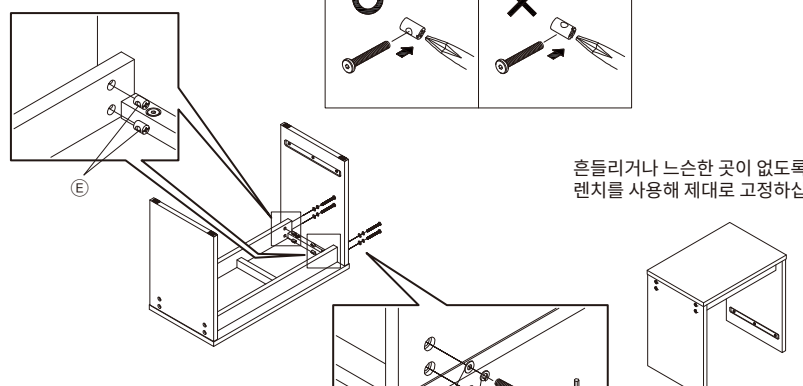
**조립 방법** (\*그림은 다이닝 벤치 · S 기준입니다.)

**1**

\*뒷지를 제거하십시오.



**2**



흔들리거나 느슨한 곳이 없도록 렌치를 사용해 제대로 고정하십시오.