

워싱면 캔버스 좌식 의자

취급 설명서

이 상품을 구매해 주셔서 대단히 감사합니다. 사용 전에 본 설명서를 주의 깊게 읽고, 내용을 이해하신 후 올바르게 사용해 주십시오. 또한 본 설명서는 언제든지 확인할 수 있도록 소중히 보관해 주십시오.

사용 방법

폐기에 대하여

- 각 거주 지역 지자체의 규정에 따라 폐기하십시오.

관리 방법

보수·점검

- 기어 이상이나 쿠션재 파손 등이 없는지 정기적으로 점검하고, 이상이 있으면 사용을 중지하십시오. 그대로 사용하면 제품이 파손되거나 다칠 위험이 있습니다.

관리 방법

- 평소에는 부드러운 천으로 마른걸레질해 주십시오. 먼지는 브러시나 청소기(약한 모드)를 사용하여 제거하여 주십시오.

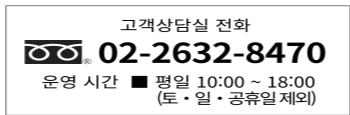
품 명	워싱면 캔버스 좌식 의자·L			워싱면 캔버스 좌식 의자·S		
규 격	에크루	베이지	브라운	에크루	베이지	브라운
J A N	4550583826239	4550583830410	4550583830427	4550583826253	4550583830403	4550583830434
제 품 치 수	나비 570 X 길이 1020(680-1020) X 높이 100(100-510)mm (좌면 치수: 나비 570X길이 500mm)			나비 460 X 길이 860(580-860) X 높이 100(100-430)mm (좌면 치수: 나비 460X길이 430mm)		
좌면의 높이	100 mm					
제 품 중 량	약 4.5kg			약 3.5kg		
용 도	좌식 의자(1인용)					
재 질	구조부재 : 금속(스틸) 쿠션재 : 우레탄 폼 이너커버 : 폴리에스터 100% 커버 : 면 100%					
원 산 국	중국					

문의처

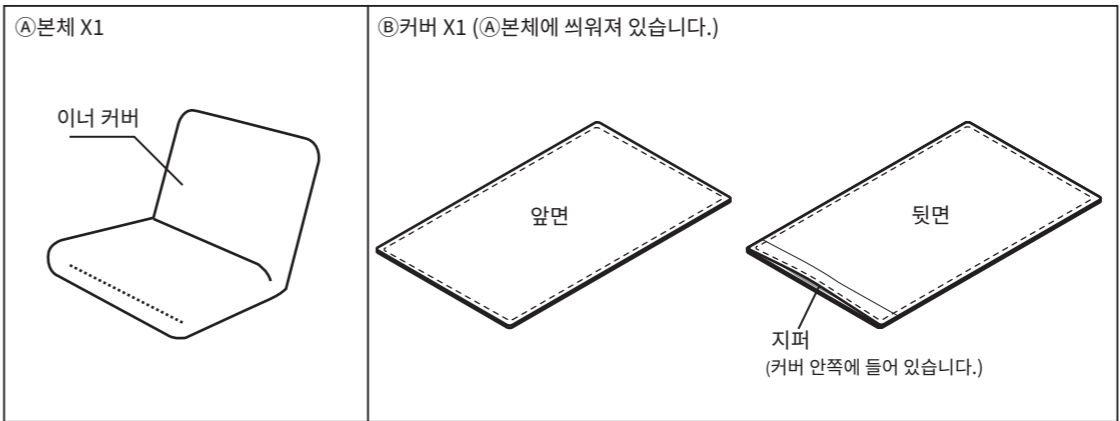
상품에 대한 문의는 구매하신 매장 또는 아래의 고객센터로 연락하여 주십시오.

무인양품(주)

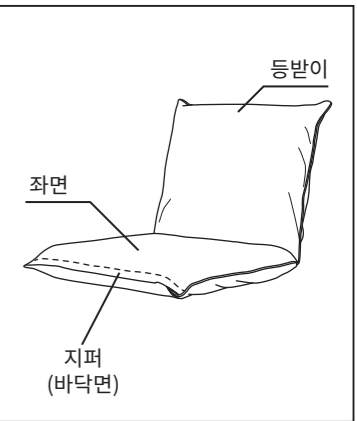
우편번호 04505
서울특별시 중구 서소문로 50, 10층



부속품 리스트



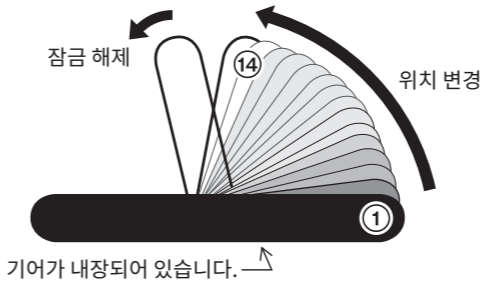
각 부분의 명칭



사용 방법

※㉢커버의 지퍼가 달린 부분이 좌면 끝쪽에 위치합니다.

부탁 사항 (기타 주의)	이너 커버는 분리하지 마십시오. ㉢커버를 싹뻗 사용하십시오.
----------------------	--------------------------------------



리클라이닝 조절 방법

- 리클라이닝은 14단계로 변경할 수 있습니다. ①~⑭ 중 원하는 각도에 맞추어 사용하십시오.

고정 방법

- 등받이를 누르다가 「딸깍」 소리가 나는 곳에서 멈추면 고정됩니다.

해제 방법

- 등받이를 90° 이상 앞으로 밀면 잠금이 해제되어 ①의 상태로 되돌아갑니다.

중요 안내 사항(안전상 주의)	기재된 경고·주의 사항은 상품 사용자 및 타인에 대한 위해와 손해를 미연에 방지하기 위한 것입니다. 반드시 준수해 주십시오.	! 반드시 실행해야 하는 내용입니다.
-------------------------	---	-----------------------------

⚠ 경고	사망 또는 중상 등으로 이어질 우려가 있는 것
🚫 금지	<ul style="list-style-type: none"> ● 영유아를 좌면 위에서 재우지 마십시오. 질식사할 우려가 있습니다. ● 보호자의 시야를 벗어난 곳에서 어린이 혼자 사용하게 두지 마십시오. 예기치 못한 부상의 우려가 있습니다. ● 좌면 외 다른 곳에 앉지 마십시오. 다칠 위험이 있습니다. ● 좌면 위에 서거나 본체를 뒤집은 상태로 등받이를 밟고 일어나지 마십시오. 제품이 전도되거나 파손되어 다칠 위험이 있습니다. ● 앉은 상태로 의자를 기울이는 등 불안정한 상태로 사용하지 마십시오. 제품 전도 및 파손으로 인해 다치거나 바닥에 흠집이 생길 수 있습니다. ● 난로 등 인화 가능성이 있는 물건 근처에 두지 마십시오. 화재가 발생할 우려가 있습니다. ● 담뱃재나 담뱃불이 제품에 떨어지지 않도록 주의하십시오. 화재가 발생할 우려가 있습니다. ● 전자 제품의 전원 코드가 본체에 깔리지 않도록 유의하십시오. 코드가 파손되면 감전 및 화재 발생의 원인이 됩니다. ● 규정 인원을 초과하여 사용하지 마십시오. 제품이 파손되어 다칠 위험이 있습니다. (자세한 내용은 제품 사양란을 확인하여 주십시오.) ● 포장재는 영유아의 손이 닿는 곳에 두지 마십시오. 머리에 쓸 경우, 입이나 코를 막아 질식의 우려가 있습니다. ● 야외에서 사용하지 마십시오. 변형 및 현저한 열화가 발생하여 다칠 위험이 있습니다. ● 등받이 끝부분에 과도한 하중을 가하지 마십시오. 기어가 파손되어 다칠 위험이 있습니다.

⚠ 주의	상해를 입을 가능성 및 물적 손해가 발생할 우려가 있는 것
🚫 금지	<ul style="list-style-type: none"> ● 고온 다습한 곳에 장기간 놔두지 마십시오. 곰팡이, 진드기 등이 발생하여 건강에 유해할 수 있습니다. ● 지정된 용도 외에는 사용하지 마십시오. 제품이 파손되어 다칠 위험이 있습니다. ● 파손 및 변형된 상태로 사용하지 마십시오. 제품의 강도가 저하되어 다칠 위험이 있습니다. ● 등받이에 매달리거나 지나치게 세게 기대앉지 마십시오. 제품 전도 및 파손으로 인해 다칠 위험이 있습니다. ● 좌식 의자의 등받이와 좌면 사이에는 기어가 내장되어 있습니다. 평평하게 펼쳤을 때, 그 위에 올라서거나 밟지 마십시오. 예기치 못한 부상의 원인이 됩니다. ● 수리하거나 개조하지 마십시오. 제품의 강도가 저하되어 다칠 위험이 있습니다. ● 이동 시에는 제품을 바닥에 깔지 마십시오. 제품 파손, 바닥 흠집, 부상 등이 발생할 위험이 있습니다.
! 실행	<ul style="list-style-type: none"> ● 제품을 장기간 같은 장소에 설치할 경우, 바닥과 제품의 설치면이 파이는 등 바닥이 손상될 가능성이 있습니다. 반드시 카펫을 비롯한 깔개 위에 제품을 설치하십시오.

부탁 사항(기타 주의)
<ul style="list-style-type: none"> ● 직사광선이 직접 닿는 장소에서는 되도록 사용하지 마십시오. 어쩔 수 없는 경우에는 커튼 등을 사용해 최대한 직사광선을 가린 후에 사용하십시오. 변색의 원인이 됩니다. ● 평평하고 안정적인 장소에 두십시오. 불안정한 장소에서 사용하면 제품이 휘거나 파손될 수 있습니다. ● 이너 커버는 분리하지 마십시오. ● 젖은 상태로 사용하지 마십시오. 이염 및 변색의 원인이 됩니다. (특히 짙은 색상 제품은 사용 중 강한 마찰에 의해서도 이염될 가능성이 있습니다.)

사용 시 유의 사항

쿠션재(우레탄 폼)에 대하여

- 본 제품은 청색·백색·황색·회색의 작은 우레탄 폼 칩을 원료로 만들었습니다. 이에 사용 시, 본체에 부착된 작은 우레탄이 눈에 보일 수도 있습니다.
- 개봉 시 우레탄 제품 특유의 냄새가 날 수 있으나 시간이 경과하면 점차 사라집니다. 냄새를 빠르게 제거하고 싶은 경우, 직사광선이 닿지 않고 통기가 잘되는 그늘에서 제품을 건조시킨 다음 사용하십시오.
- 본 제품의 제조 공정상 일부 우레탄이 변색되는 경우가 있으나 본래의 기능에는 영향을 주지 않습니다.
- 우레탄 폼의 특성상, 장시간 방치하면 노랗게 변색되나 본래의 기능에는 영향을 주지 않습니다.

㉢커버 분리·장착 방법

분리할 때

좌면(바닥면)에 앉았을 때 무릎 뒤쪽에 위치한 지퍼를 열고, 양끝을 잡으면서 천천히 커버를 분리하십시오.

⚠ 주의	스웨터 등 의류에 닿지 않도록 지퍼를 잠근 상태로 세탁하십시오. 지퍼로 인해 의류가 손상될 수 있습니다.
-------------	--

이너 커버에 대하여

- 본 제품 이너 커버에 달린 지퍼는 우레탄 폼을 넣기 위한 용도입니다. 열지 마십시오.
- 이너 커버는 분리할 수 없습니다.
- 이너 커버는 세탁할 수 없습니다.

장착할 때

㉢커버의 지퍼가 있는 면이 아래쪽을 향하도록 하고 지퍼를 열어 본체 위쪽에서부터 천천히 싹뻗으십시오.

㉢커버의 양옆을 잡고 천천히 아래 방향으로 당기십시오. 각 끝부분이 잘 맞도록 커버를 정돈한 다음 지퍼를 잠그십시오.

